


Јавно предузеће за грађевинско
земљиште општине Неготин
Број: 01-1830
09.12.2011.год.



**ОПШТИНСКА УПРАВА ОПШТИНЕ НЕГОТИН
ОДЕЉЕЊЕ ЗА БУЏЕТ, ФИНАСИЈЕ, ПРИВРЕДУ, ДРУШТВЕНЕ ДЕЛАТНОСТИ
И ЛОКАЛНУ ПОРЕСКУ АДМИНИСТРАЦИЈУ**

ПРЕДМЕТ: Достављање Програма рада са финансијским планом
обезбеђења и утрошка средстава Јавног предузећа за
грађевинско земљиште општине Неготин за период 01.01.2012.
до 31.12.2012.год.

У прилогу овог дописа Јавно предузеће за грађевинско земљиште општине
Неготин, доставља Вам Програм рада са финансијским планом обезбеђења и утрошка
средстава Јавног предузећа за грађевинско земљиште општине Неготин за период од
01.01.-31.12.2012.год. који је донео Управни одбор Јавног предузећа на својој седници
одржаној дана 08.11.2011.год. ради разматрања и давања сагласности на исти од стране
Скупштине општине Неготин.

С поштовањем

Директор
Стефановић Стојан, инг.орг.рада

A handwritten signature in black ink, appearing to read 'Stojan Stefanović'.

Na osnovu člana 16. Zakona o javnim preduzećima i obavljanju delatnosti od opšteg interesa („Sl. glasnik RS“ broj 25/2000, 25/2002 i 107/2005) i člana 35. Statuta Javnog preduzeća za građevinsko zemljište opštine Negotin, Upravni odbor Javnog preduzeća na svojoj sednici održanoj dana 08.12.2011.godine, doneo je sledeću

ODLUKU

I

DONOSI se Program rada sa finansijskim planom obezbedjenja i utroška sredstava Javnog preduzeća za građevinsko zemljište opštine Negotin, za period od 01.01.2012.- 31.12.2012.god.

II

Program rada sa finansijskim planom obezbedjenja i utroška sredstava Javnog preduzeća za građevinsko zemljište za 2012.godinu, čini sastavni deo ove Odluke kao poseban prilog.

III


Program rada sa finansijskim planom obezbedjenja i utroška sredstava Javnog preduzeća za građevinsko zemljište opštine Negotin za 2012.godinu, dostaviti Skupštini opštine Negotin kao osnivaču, radi davanja saglasnosti na isti.

IV

Ovu Odluku dostaviti Skupštini opštine Negotin, Opštinskoj upravi opštine Negotin, Odeljenju za budžet, finansije, privredu, društvene delatnosti i lokalnu poresku administraciju, stručnim službama i arhivi Javnog preduzeća za građevinsko zemljište opštine Negotin.

Broj: 01-1801/2
08.12.2011.god.

**UPRAVNI ODBOR JAVNOG PREDUZEĆA ZA GRADJEVINSKO ZEMLJIŠTE
OPŠTINE NEGOTIN**



PRESEDNIK

Dobrivoje Jovanović, s.r.

**ЈАВНО ПРЕДУЗЕЋЕ ЗА ГРАЂЕВИНСКО ЗЕМЉИШТЕ
ОПШТИНЕ НЕГОТИН**

**ПРОГРАМ РАДА
СА
ФИНАНСИЈСКИМ ПЛАНОМ ОБЕЗБЕЂЕЊА УТРОШКА СРЕДСТАВА
ЈАВНОГ ПРЕДУЗЕЋА ЗА ГРАЂЕВИНСКО ЗЕМЉИШТЕ ОПШТИНЕ
НЕГОТИН ЗА ПЕРИОД 01.01.-31.12.2012. ГОДИНЕ**

Неготин, Децембар 2011. године

ПРОГРАМА РАДА ЈАВНОГ ПРЕДУЗЕЋА ЗА ГРАЂЕВИНСКО ЗЕМЉИШТЕ ОПШТИНЕ НЕГОТИН ЗА ПЕРИОД ОД 01.01 -31.12.2012. ГОДИНЕ

I. ПРОФИЛ ПРЕДУЗЕЋА

1.1. Историјат и делатност

Јавно предузеће за грађевинско земљиште општине Неготин је ради обављања делатности од општег интереса основано одлуком Скупштине општине Неготин број 023-4/96-I од 30.04.1996.године (регистрација извршена 09.05.1996. године) , трансформацијом из Друштвеног фонда за грађевинско земљиште општине Неготин.

На основу регистроване делатности Јавно предузеће за грађевинско земљиште општине Неготин обавља послове уређивања, коришћења, унапређивања и заштите грађевинског земљишта као добра од јавног интереса на територији општине Неготин, послове одржавања, заштите, развоја и управљања локалним и некатеготисаним путевима на територији општине Неготин.

1.2. Примена закона

Јавно предузеће за грађевинско земљиште општине Неготин своје пословање уређује применом :

- Закона о јавним предузећима и обављању делатности од општег интереса ("Сл.гласник РС" бр.25/00,25/02,107/05),
- Закона о буџетском систему ("Сл.гласник РС" бр.9/02,87/02,61/05 др.) ,
- Уредби о начину и контроли обрачуна исплата зарада у јавним предузећима ("Сл.гласник РС" бр.5/06),
- Закона о планирању и изградњи ("Сл.гласник РС" бр.72/09),
- Закона о јавним путевима, Закона о јавним набавкама, Закон о експропријацији, Закон о средствима у својини РС, Закон о општем управном поступку, Закон о рачуноводству и други важећи закони и подзаконска акта.

1.3. Организациона структура предузећа

Јавно предузеће за грађевинско земљиште општине Неготин је организовано на следећи начин:

- | | |
|---|-------------|
| - ПОСЛОВОДСТВО ПРЕДУЗЕЋА – које чини директор предузећа – | 1 извршиоц |
| - ИНЖЕЊЕР ЗА РАЗВОЈ И КООРДИНАЦИЈУ | 1 извршиоц |
| - ТЕХНИЧКА СЛУЖБА | 3 извршиоца |
| - ФИНАНСИЈСКА СЛУЖБА | 3 извршиоца |
| - СЛУЖБА ОПШТИХ И ПРАВНИХ ПОСЛОВА | 8 извршиоца |

1.4. Начин финансирања

У 2012. години финансирање Јавног предузећа за грађевинско земљиште општине Неготин оствариваће се из :

- буџетских средстава у износу од 245.173.000,00 динара.
- сопствених средстава у износ од 2.348.000,00 динара.

Сопствени приходи у износу од 2.348.000,00 динара, састоје се од планираних прихода за откуп тендерске документације у износу од 1.700.000,00 динара и прихода од употребе основних средстава (амортизација) у износу од 648.000,00 динара.

Укупни приходи за финансирање Јавног предузећа за грађевинско земљишта општине Неготин у 2012 години износе 247.521.000,00 динара..

II. ОСНОВЕ ЗА ИЗРАДУ ПЛАНА ЗА 2012. ГОДИНУ

Овај Програм рада за 2012. годину рађен је по истеку октобра месеца 2011. године тако да је процена извршења дата закључно са октобром 2011. године.

СТАЛНИ ТРОШКОВИ

Позиција	Конто	Активности	Средства из буџета	Укупно
117	4212	Потрошња електричне енергије за јавну расвету на територији општине Неготин	30.000.000	30.000.000
СВЕГА СТАЛНИ ТРОШКОВИ :			30.000.000	30.000.000

СПЕЦИЈАЛИЗОВАНЕ УСЛУГЕ

Позиција	Конто	Активности	Средства из буџета	Укупно
120/1	4246	Третирање комараца и дудоваца у насељеном месту Неготину	2.800.000	2.800.000
120/1	4246	Геодетске услуге (прибављање геодетских подлога, обележавање грађевинских парцела и др.)	500.000	500.000
120/1	42449	Чишћење јавних површина и то : улица, тротоара, зелених површина, чишћење свих отворених и затворених земљаних и бетонских канала као и озелењавање јавних површина у насељеном месту Неготин	22.000.000	22.000.000
Свега специјализоване услуге :			25.300.000	25.300.000

УСЛУГЕ ОДРЖАВАЊА ПУТЕВА И УЛИЦА

Позиција	Конто	Активности	Средства из буџета	Укупно
120/2	4244	Чишћење снега и леда са коловоза општинских 8 локалних) путева територије општине Неготин	7.000.000	7.000.000
120/2	4244	Чишћење снега и леда са коловоза улица насељеног места Неготина	1.000.000	1.000.000
120/2	4244	Набавка, поправка, замена и постављање вертикалне саоб. сигнали. (знакова допунских табли, металних стубова) на општинским (лок.) путевима територије општине Неготин и улица у насељ. месту	1.000.000	1.000.000
120/2	4244	Местимично поправљање коловоза (крпљење ударних рупа), појединих делова коловоза (пресвлачење) као одржавање трупa пута и путних објеката: - општински (локални) путеви територије општине Неготин - улице насељеног места Неготина	20.000.000	20.000.000
			7.000.000	7.000.000
120/2	4244	Местимично поправљање коловоза (поправљање тампонског слоја општинских (локалних) путева који нису асфалтирани, улица М.З. и улица у насељеном месту Неготину	4.500.000	4.500.000

120/2	4244	Сечење шибља, кресање грана и кошење траве на општинским (локалним) путевима	1.000.000	1.000.000
120/2	4244	Кошење јаркова поред локалних путева и изградња пропуста	2.000.000	2.000.000
120/2	4244	Одржавање пружних прелаза	1.500.000	1.500.000
120/2	4244	Хоризонтално обележавање улица у насељеном месту Неготину.	1.700.000	1.700.000
СВЕГА УСЛУГЕ ОДРЖАВАЊА ПУТЕВА И УЛИЦА :			46.700.000	46.700.000

**УКУПНО СПЕЦИЈАЛИЗОВАНЕ УСЛУГЕ И УСЛУГЕ
ОДРЖАВАЊА ПУТЕВА И УЛИЦА 72.000.000,00**

ТЕКУЋЕ ПОПРАВКЕ И ОДРЖАВАЊЕ

Позиција	Конто	Активности	Средства из буџета	Укупно
121	4252	Редовно одржавање јавне расвете у насељеном месту Неготину и на територији М.З. општине Неготин	6.500.000	6.500.000
121	4251	Хитне интервенције на општинским (локалним) и некатегорисаним путевима и путним објектима територије општине Неготин ул. насељеног места Неготин, улицама насељеног Неготин, јавене расвете, водовдне и канализационе мреже	6.000.000	6.000.000
СВЕГА ТЕКУЋЕ ПОПРАВКЕ И ОДРЖАВАЊЕ :			12.500.000	12.500.000

РАДЕ И ГРАЂЕВИНСКИ ОБЈЕКТИ
(ИНВЕСТИЦИЈЕ)
КАПИТАЛНО УРЕЂЕЊЕ ГРАДА

Позиција	Конто	Активности	Средства из буџета	Укупно
129	5113	Хумунизирање зелених површина у парк суми „Цвећара“ у Неготину	3.000.000	3.000.000
129	5113	Израда тротоара на Рдујевачком путу	3.000.000	3.000.000
129	5113	Реконструкција улице Днтеове, Бранка Радичевића, Јована Чакширановића, Ике Костића и део Бранка Перића од улице Бранка Радичевића до улице Данчићезе	40.000.000	40.000.000
129	5113	Наставак извођења радова на реконструкцији централне зоне	1.500.000	1.500.000
129	5113	Инвестиционо одржавање тротоара око тржног центра у улици Србе Јовановића	3.000.000	3.000.000
129	5113	Реконструкција тротоара и кишног канала у ул. Пикијевој	3.000.000	3.000.000
129	5113	Звршетах преосталих радова на реконструкцији моста Шаркамен	1.000.000	1.000.000
129	5113	Изградња моста у М.З. Трњане	2.500.000	2.500.000
129	5113	Санација оштећења на мосту за Ковилово на локалном путу Рогљево-Ковилово	13.500.000	13.500.000

129	5113	Санација пропуста(проширење) на локалном путу Сиколска табла-Сиколе	1.500.000	1.500.000
СВЕГА КАПИТАЛНО УРЕЂЕЊЕ ГРАДА :			72.000.000	72.000.000

ИЗГРАДЊА САОБРАЋАЈНИЦА

Позиција	Конто	Активности	Средства из буџета	Укупно
129	511231	Изградња саобраћајнице у насељу Растока	6.000.000	6.000.000
129	511231	Изградња саобраћајнице у насељу Милошевски пут у Неготину	2.000.000	2.000.000
129	511231	Завршетак дела улице у насељу Градиште	2.500.000	2.500.000
СВЕГА ИЗГРАДЊА САОБРАЋАЈНИЦА :			10.500.000	10.500.000

КАНАЛИЗАЦИОНА МРЕЖА

Позиција	Конто	Активности	Средства из буџета	Укупно
129	511242	Наставак изградње фекалне канализације у Неготину	2.000.000	2.000.000
129	511242	Изградња релејне пумпне станице на Радујевачком путу	6.000.000	6.000.000
СВЕГА КАНАЛИЗАЦИОНА МРЕЖА :			8.000.000	8.000.000

ВОДОВОДНА МРЕЖА

Позиција	Конто	Активности	Средства из буџета	Укупно
129	511241	Наставак реконструкције водоводне мреже Неготин	3.000.000	3.000.000
129	511241	Изградња водовода у насељу код саре кожаре	2.000.000	2.000.000
СВЕГА ВОДОВОДНА МРЕЖА :			5.000.000	5.000.000

ЕЛЕКТРО МРЕЖА

Позиција	Конто	Активности	Средства из буџета	Укупно
129	511292	Изградња ТС 10/04 са кабловским водом на простору Регулационог плана „Градиште“	6.000.000	6.000.000
129	511292	Изградња јавне расвете од бензинске пумпе Лукојл до енолошке станице пут за Буково	3.000.000	3.000.000
129	511292	Изградња јавне расвете поред касарне у Неготину	3.000.000	3.000.000
СВЕГА ЕЛЕКТРО МРЕЖА :			12.000.000	12.000.000

ПЛАН ДОКУМЕНТАЦИЈЕ

А

Позиција	Конто	Активности	Средства из буџета	УК
129	511451	Изградња техничке документације за изградњу моста Трњане	200.000	200.000
129	511451	Изградња техничке документације за санацију пропуста на коловозу пута за Сиколе	200.000	200.000
129	511451	Израда техничке документације за улице Марка Орешковића и Старине Новака	320.000	320.000
129	511451	Израда техничке документације тротоара и кишне канализације у улици Пикијевој	300.000	300.000
129	511451	Израда техничке документације за водовод у насељу стара кожара	100.000	100.000
129	511451	Израда техничке документације за санацију моста на великом Тимоку општинског (локалног) пута за Ковилово	350.000	350.000
129	511451	Израда техничке документације за санацију моста на великом Тимоку општинског (локалног) пута Жел.станица Црномасница-Црномасница	505.000	505.000
129	511451	Израда техничке документације за део	150.000	150.000

		саобраћајнице насеља Градиште		
129	511451	Израда пројектне документације за дела на насеље Милошевски пут (фекална и саобраћај)	300.000	300.000
129	511451	Израда техничке документације за везу М-25 насеље „Вељко Блаховић“ (канализација и саобраћајница)	500.000	500.000
129	511451	Израда техничке документације за тротоаре и атмосферску канализацију у насељу Рдујрвачки пут	300.000	300.000
129	511451	Израда техничке документације за реконструкцију бетонских канала у насељу Борска колонија	200.000	200.000
129	511451	Израда техничке документације комплекса код хотела (саобраћајнице и кишне канализације)	250.000	250.000
129	511451	Уговорене обавезе из предходних година на изради техничке документације	1.000.000	1.000.000
129	511451	Израда техничке документације за реконструкцију улице у Неготину улица Браће Југовића	325.000	325.000
СРЕГА ПРОЈЕКТНА ДОКУМЕНТАЦИЈА :			5.000.000	5.000.000

-КАПИТАЛНО УРЕЂЕЊЕ ГРАДА.....	72.000.000
-ИЗГРАДЊА САОБРАЋАЈНИХ ОБЈЕКТА.....	10.500.000
-КАНАЛИЗАЦИОНА МРЕЖА.....	8.000.000
-ВОДОВДНА МРЕЖА.....	5.000.000
-ЕЛЕКТРО МРЕЖА.....	12.000.000
-ПРОЈКТНА ДОКУМЕНТАЦИЈА.....	5.000.000

**УКУПНО ЗГРАДЕ И ГРАЂЕВИНСКИ
ОБЈЕКТИ (ИНВЕСТИЦИЈЕ)..... 112.500.000**

Јавно предузеће за грађевинско
земљиште општине Неготин
Број: _____
_____ 2011. године.

**ФИНАНСИЈСКИ ПЛАН ОБЕЗБЕЂЕЊА И УТРОШКА СРЕДСТАВА
ЈП ЗА ГРАЂЕВИНСКО ЗЕМЉИШТЕ ОПШТИНЕ НЕГОТИН ЗА ПЕРИОД
ОД 01.01.2011. – 31.10.2011. ГОДИНЕ**

Поз	Конто	НАЗИВ ПОЗИЦИЈЕ	План Буџетских средстава	Утрошено	Пренос буџета	Разлика	Својствени	
							Расходи	Приходи
113	4110	ПЛАТЕ И ДОДАЦИ ЗАПОСЛЕНИХ	7.500.000	6.079.191	6.079.191			
	411111	Плате по основу цене рада	5.740.000	4.777.586	4.777.586			
	411112	Додатак за рад дужи од радног времена	0	0	0			
	411113	Додатак за рад на дан држ. и вер.празника	950.000	694.065	694.065			
	411115	Додатак за време проведено на раду (минули рад)	700.000	588.506	588.506			
	411117	Умањена зарада до 30 дана боловања	110.000	19.032	19.032			
114	4120	СОЦИЈАЛНИ ДОПРИНОСИ НА ТЕРЕТ ПОСЛОДАВЦА	1.400.000	1.088.175	1.088.175			
	412111	Доприноси за пенз. и инв.осигурање	870.000	688.710	688.710			
	412211	Доприноси за здравст. осигурање	460.000	373.870	373.870			
	412231	Допринос за незапосленост	70.000	45.593	45.593			
115	4130	НАКНАДЕ У НАТУРИ	1.000,00					
	413191	Возила за приватне и пословне потребе	0					
	413142	Поклони за децу запослених	1.000					

116	4140	СОЦИЈАЛНА ДАВАЊА ЗАПОСЛЕНИМА	80.000				
	414121	Боловање преко 30 дана	20.000				
	414311	Отпремнина приликом одласка у пензију	10.000				
	414312	Отпремнина приликом отпуштања с посла	0				
	414314	Отпремнина у случају смрти запосл. и члана уже породице	30.000				
	414411	Помоћ у медицинском лечењу запосл. или члана уже породице	20.000				
	414419	Остале помоћи запосленим радницима	0				
117	4150	НАКНАДА ЗА ЗАПОСЛЕНЕ	61.000	38.989	38.989		
	415112	Накнада за превоз са посла и на посао	61.000	38.989	38.989		
118	4160	НАГРАДЕ БОНУСИ И ОСТАЛИ ЛИЧНИ РАСХОДИ	550.000	357.705	357.705		
	416131	Накнада члановима Управног и Надзорног одбора	120.000	12.801	12.801		
	416121	Бонуси за државне празнике	80.000				
	416111	Јубиларане награде	350.000	344.904	344.904		
119	4210	СТАЛНИ ТРОШКОВИ	31.510.000	25.944.772	25.975.277	30.505	
	421111	Трошкове платног промета	420.000	299.494	329.999	30.505	322
	421121	Трошкови банкарских услуга	3.000	1.212	1.212		
	421211	Услуге за електричну енергију	750.000	527.241	527.241		
	421311	Услуге водовода и канализације	15.000	14.114	14.114		
	421392	Накнада за одводњавање	1.100.000				
	421411	Телефон, телефакс и телекс	177.000	87.299	87.299		
	421412	Интернет и слично	0				
	421414	Услуге мобилног телефона	0				

	421421	Пошта	20.000	5.576	5.576		
	421512	Осигурање возила	25.000	21.287	21.287		
	421211	Услуге за електричну енергију – јавна расвета	29.000.000	24.988.549	24.988.549		
120	4220	ТРОШКОВИ ПУТОВАЊА	120.000	76.622	76.622		2.327
	422111	Трошкови дневница (исхране) на сл.пугу у земљи	65.000	44.802	44.802		1.737
	422131	Трошкови превоза на служеном пугу у земљи	35.000	19.700	19.700		
	422199	Остали трошкови за служено путовање	20.000	12.120	12.120		590
	422194	Употреба сопственог возила	0				
121	4230	УСЛУГЕ ПО УГОВОРУ	1.000.000	453.419	453.419		17.870
	423211	Услуге за израду софтвера	50.000	37.170	37.170		
	423321	Котизација за семинаре	5.000	7.500	7.500		
	423399	Остале изд. за стручно образовање	40.000				
	423911	Ост. опште услуге (члан ЈП)	40.000	15.500	15.500		
	423431	Услуге рекламирања	1.000				
	423432	Објављивање тендера и инф. огласа	490.000	209.274	209.274		
	423521	Правно заступање пред домаћим судовима	154.000	85.500	85.500		
	423541	Услуге финансијских саветника	1.000				
	423711	Репрезентација	108.000	51.740	51.740		
	423621	Угоститељске услуге	100.000	46.735	46.735		17.870
	423413	Услуге штампања публикација	10.000				
	423712	Репрезентација поклони	1.000				
122/ 1	4240	СПЕЦИЈАЛИЗОВАНЕ УСЛУГЕ	20.230.000	19.205.163	19.205.163		
	424611	Услуге очувања животне средине-третирање комараца и дудоваца	2.530.000	2.522.000	2.522.000		
	424631	Геодетске услуге	200.000	39.282	39.282		

	424911	Остале специјализоване услуге –чишћење јавних површина	17.500.000	16.643.881	16.643.881		
122/ 2	4240	УСЛУГЕ ОДРЖАВАЊА ПУТЕВА	44.700.000	36.337.883	36.337.883		
	4244110	Услуге одржавања путева и улица	32.770.000	25.225.074	25.225.074		
	4244111	Зимско одржавање путева	11.200.000	11.074.149	11.074.149		
	4244113	Сигнализација	800.000	38.660	38.660		
123	4250	ТЕКУЋЕ ПОПРАВКЕ И ОДРЖАВАЊЕ	10.020.000	6.821.321	6.821.321		
	425119	Остале услуге и материјал за текуће поправке и одржавање зграда	10.000				
		Поправка сл.опреме (јавна расвета)	7.000.000	4.990.730	4.990.730		
	425241	Одржавање опрема за оч.животне средине	10.000				
	425191	Текуће поправке и одржавање осталих објеката	2.500.000	1.749.901	1.749.901		
	425213	Лимарски радови на возилу	40.000				
	425211	Механичке поправке	300.000	50.000	50.000		
	425219	Остале поправке и одржавање опреме за саобраћај	60.000	12.500	12.500		
	425229	Остале поправке и одржавање адм.опреме	100.000	18.190	18.190		
124	4260	МАТЕРИЈАЛ	1.270.000	773.476	773.476		
	426111	Канцеларијски материјал	80.000	46.135	46.135		
	426311	Стручна литература за потребе запослених	160.000	136.200	136.200		
	426411	Издаци за бензин	720.000	401.636	401.636		
	426491	Остали материјал за превозна средства	290.000	183.047	183.047		
	426811	Хигијенски производи сред. за чишћење	5.000	2.855	2.855		
	426913	Алат и инвентар	5.000	2.250	2.250		
	426819	Остали материјал за одржавање хигијене	2.500	1.353	1.353		
	426919	Остали материјал за пословне намене	2.500				
125	4310	УПОТРЕБА ОСНОВНИХ СРЕДСТАВА	0				
	431110	Зграде и грађевински објекти	0				
126	4820	ПОРЕЗИ, ТАКСЕ И КАЗНЕ	410.000	212.676	212.676		

		Укупно за функцију 620	119.232.000	97.500.802	97.531.307		
		СТАМБЕНИ РАЗВОЈ И РАЗВОЈ ЗАЈЕДНИЦЕ Функција 660					
131	511	Зграде и грађевински објекти	99.450.000	38.209.543	38.209.543		
	5114	Пројектна документација	4.500.000	3.485.386	3.485.386		
	5112	Канализациона мрежа	10.150.000	3.573.844	3.573.844		
	5112	Водоводна мрежа	8.500.000	2.575.788	2.575.788		
	5112	Електро мрежа	2.000.000				
	5113	Капитално уређење града	743.300.000,	28.574.525	28.574.525		
		Извори финансирања за функцију 660	99.450.000	38.209.543	38.209.543		
	01	Приходи из буџета	99.450.000	38.209.543	38.209.543		
	04	Сопствени приходи	0	38.209.543	38.209.543		
		Укупно за функцију 660	99.450.000	38.209.543	38.209.543		
		УКУПНО ЗА ГЛАВУ 6	218.682.000	135.710.345,	135.740.850	30.505	131.076
							111.000

Буџетски приходи : 135.740.850

Буџетски расходи : 97.500.802

= 135.710.345

Издаци : 38.209.543

Буџетски суфицит : 30.505

Сопствени приходи : 111.000

= 120.935

Примања : 9.935


Сопствени расходи и издаци : 131.076

Сопствени дефицит : 10.141

Obradila:

Kaličanin Ljubinka

Л. Каличанин



Јавно предузеће за грађевинско
земљиште општине Negotin
Директор,
Стефановић Стојан, инж. орг. рада

Stojan Stefanovic

2.2. Анализа пословног окружења

Јавно предузеће за грађевинско земљиште општине Неготин не бави се се класичном производњом или пружањем услуга, већ извршавањем стручних послова по налогу Оснивача, тако да је са тог становишта ирелевантна обрада тржишта, конкуренције, профила гране у којој предузеће послује и слично, а за шта су обезбеђена средства из буџета Општине на основу одлуке о буџету општине Неготин за 2012. годину.

III. МАРКЕТИНГ СТРАТЕГИЈА

3.1. Ценовна стратегија

Јавно предузеће за грађевинско земљиште општине Неготин финансира се из јавних прихода као индиректни буџетски корисник и пројекцију пројектованог раста цена за 2012. годину у потпуности ће пратити инструкције Владе РС за 2012. годину, где ће цене појединачних, а не у просеку, производа и услуга Јавног предузећа чији је оснивач локална самоуправа могу да расту кумулативно 4,5% за целу годину у односу на 12/2011.

Јавно предузеће за грађевинско земљиште општине Неготин може да анализира и прати цене као што су:

1. накнада за уређење грађевинског земљишта,
2. накнада за закуп грађевинског земљишта,

Како у општини Неготин не постоји слично предузеће које се бави сличним пословима то се прате цене на нивоу округа и региона, а сагласност и одлуку о промени цена за напред наведене категорије доноси Скупштина општине Неготин на својим седницама.

3.2. Позиционирање на тржишту

Предузеће није тржишно оријентисано без обзира што је неопходно заступљеност рентабилности, рационалности и економичности, а то из разлога који су напред образложени.

3.3. План промотивних активности

Како се ово предузеће не бави производњом и пружањем услуга то промотивне активности у 2012. години, нису предвиђене, нити у средствима (штампаним и електронским медијима), нити пак оглашавање и рекламирање на светлећим рекламама, видео бимовима, рекламама и слично.

3.4. Критеријуми за коришћење средстава за помоћ, спортске активности и пропаганду

Јавно предузеће за грађевинско земљиште општине Неготин није предвидело средства за помоћ, спортске активности и пропаганду из разлога што се финансира из буџета, а у размену буџета који се односи на Јавно предузеће за грађевинско земљиште општине Неготин нису предвиђена средства за те намене, па из тих разлога нису дефинисани и критеријуми за коришћење истих.

IV. ПЛАН ПРОИЗВОДЊЕ

Предузеће се не бави производњом тако да нема основа за приказ података о планираној производњи према врстама производа-услуга, као и трошкова по основу исте.

4.1. Планирани укупни приходи у 2012. години (стање на дан 31.10.2011.)

Р. бр	Врста прихода услуге	Остварено 2010.	План 2011.	Процена 2011.	План 2012.	Индекс		
						4/3	5/3	6/5
1.	2.	3.	4.	5.	6.	7.	8.	9.
1.	Буџетски приходи	139.091.703	218.873.000	135.740.862	245.173.000	1,57	0,97	1,80
2.	Сопствени приходи	628.244	1.348.000	111.000	2.348.000	2,14	0,17	21,15
3.	Укупно	139.719.947	220.221.000	135.751.862	247.521.000	9,71	0,97	1,82

4.2. Укупни трошкови и расходи (стање на дан 31.10.2011.)

Р. бр	Врста трошка	Остварено 2010.	План 2011.	Процена 2011.	План 2012.	Индекс		
						4/3	5/3	6/5
1.	2.	3.	4.	5.	6.	7.	8.	9.
1.	Буџетски расходи	139.091.703	218.372.000	135.710.317	245.173.000	1,56	0,97	1,80
2.	Сопствени расходи	628.244	1.348.000	131.076	2.348.000	2,14	0,20	17,91
3.	Укупно	139.719.947	219.720.000	135.841.393	247.521.000	1,57	0,97	1,82

План за 2011. годину износи 220.221.000 динара из буџетских средстава, а извршење (процена) за 2011. годину износи 135.841.393 динара или 61% од планираних средстава за 2011. годину. Током 2011. године, планирана су средства за инвестиције у износу од 99.928.228 динара, а остварено је 38.209.546 динара и односе се на изградњу канализационе мреже, капиталног уређења града, водоводне мреже и пројектну документацију за наведене инвестиције.

Средства предузећа за текуће поправке и одржавање, зараде запослених, материјалних улагања, услуге по уговору, сталне трошкове, специјализоване услуге (зимско одржавање путева и улица, текуће поправке и одржавање путева и улица, тј. крпљење ударних рупа, третирање лудоваца и комараца, геодетске услуге, комунално опремање инфраструктуре, планирана су у износу од 120.292.772 динара, а реализовано је 97.500.811 динара.

Планирана средства за инвестиције за 2012. годину износе 112.500.000 а средства за текуће поправке и одржавање, зараде запослених, материјалних улагања, услуге по уговору, специјализоване услуге (зимско одржавање путева и улица, текуће поправке и одржавање путева и улица, тј. крпљење ударних рупа, третирање лудоваца и комараца, комуналне услуге планирани су у износу од 132.673.000 динара, из буџетских средстава. Средства за ове намене су увећана за 1,56 % у односу на реализовано из 2011. године. Средства за инвестиције у 2012. години у односу на реализацију на 2011 годину увећана су за 33 %.

V. КАДРОВИ

Јавно предузеће за грађевинско земљиште општине Неготин има укупно 16 запослених од чега на неодређено време 13 радника и 3 радника на одређено време од којих 4 има високу стручну спрему, 3 има вишу стручну спрему, 6 има средњу стручну спрему, и 3 НКВ.

Менаџмент предузећа чини један запослени са вишом стручном спремом, а то је директор предузећа. За реализацију Програма за 2012. годину планира се пријем нових радника.

Дефицитарни кадови у Јавном предузећу за грађевинско земљиште општине Неготин су : дипломирани инжењер електротехнике, дипломирани саобраћајни инжењер (за друмски саобраћај), дипломирани економиста.

5.1. Преглед броја запослених по основној делатности, администрацији и менаџменту

Ред. бр.	Организац.структура делатности	Квалиф.	План 2011.	Оств.2011	План 2012.	Индекс 5/4	Индекс 6/5
1.	2	3	4	5	6	7	8
1.	Основна делатност	ВСС	2	2	2	1	1
		ВШС	1	1	1	1	1
		ССС	2	2	2	1	1
2.	Укупно		5	5	5	1	1
3.	Администрација	ВСС	2	2	2	1	1
		ССС	3	3	3	1	1
		КВ	-	-	-	-	-
		НК	2	2	2	1	1
		ВШС	2	2	2	1	1
4.	Укупно		9	9	9	-	-

5.	Менаџмент	ВШС	1	1	1	1	1
6.	Укупно		1	1	1		

5.2. Кадрови по квалификационој структури

Р. бр	Квалиф. структура	План 2011.	Процена 2011.	План 2012.	Индекс	
					4/3	5/4
1.	2.	3.	4.	5.	6.	7.
	НК	2	2	2	1	1
	ПК	/	/	/	/	/
	КВ	/	/	1	1	/
	ССС	5	5	5	1	1
	ВКВ	/	/	/	/	/
	ВС	4	4	4	1	1
	ВСС	4	4	4	1	1
	УКУПНО	15	15	16		

5.3. Структура кадрова по годинама стажа

Р. бр	Године стажа	План 2011.	Процена 2011.	План 2012.	Индекс	
					4/3	5/4
1.	2.	3.	4.	5.	6.	7.
1.	1-5 год	1	1	2	1	2
2.	6-10	1	1	1	1	1
3.	11-15	1	1	1	1	1
4.	16-20	1	1	1	1	1
5.	21-25	/	/	/	/	/
6.	26-30	3	3	3	1	1
7.	31-35	6	6	6	1	1
8.	36-40	2	2	2	1	1
9.	УКУПНО	15	15	16		

5.4. Структура кадрова по годинама старости

Р. бр	Године старости	План 2011.	Процена 2011.	План 2012.	Индекс	
					4/3	5/4
1.	2.	3.	4.	5.	6.	7.
1.	20-30	1	1	1	1	1
2.	31-40	2	2	2	1	1
3.	41-50	2	2	3	1	1,5
4.	51-63	10	10	10	1	1
5.	УКУПНО	15	15	16		

6.1 Извори финансирања - укупно

Р.бр.	Извори	Остварење 2010.	План 2011.	Процена 2011.	План 2012.	Индекс		
						4/3	5/3	6/5
1.	2.	3.	4.	5.	6.	7.	8.	9.
1.	Остали приходи	628.244	1.348.000	111.000	2.348.000	2,15	0,18	21,15
2.	Буџет општине	139.091.703	218.873.000	135.740.862	245.173.000	1,57	0,97	1,80
3.	Банкарски кредити							
4.	Донације							

Рекапитулација која је дата у финансијском плану за 2012. годину, наведени су следећи приходи:

- Сопствени приходи од откупа тендерске документације – 2.348.000

- Приходи из буџета- 132.673.000 динара.

- Остали приходи за развој заједнице (за инвестиције) 112.500.000 динара, укупно 247.521.000 динара.

Напред наведени приходи су у ствари буџетски приходи, а то кроз табелу укупних прихода можемо анализирати и упоређивати само приходе који су пристигли из буџета 2011 и планирани приходи за 2012 годину, као што су наведени у табели 4.1. (укупан приход).

6.2. Инвестициона улагања (стање на дан 31.10.2011)

Р.бр.	Назив објекта	Остварено 2010	План 2011.	Процена 2011.	План 2012.	Индекс		
						4/3	5/3	6/5
1.	2.	3.	4.	5.	6.	7.	8.	9.
2.		23.685.566	99.928.228	38.209.546	112.500.000	4,22	1,61	2,94

6.3. Техничка структура инвестиција 2011 и план 2012.(стање на дан 31.10.2011)

Р. бр.		Остварено 2010.	План 2011.	Процена 2011.	План 2012.	Индекс		
						4/3	5/3	6/5
1.	2.	3.	4.	5.	6.	7.	8.	9.
1.	Реконструкција централне зоне	358.784	8.000.000	5.879.325	1.500.000	22,30	16,38	0,25
2.	Реконструкција улице Донетове, Б.Радичевића	/	39.000.000	/	40.000.000	/	/	/
3.	Реконструкција тротоара код болнице	/	5.000.000	3.863.117	3.000.000	/	/	0,77
4.	Реконструкција тротоара у Пикијевој	/	3.300.000	/	3.000.000	/	/	/
5.	Реконструкција улице Хајдук Вељкове	/	3.200.000	2.874.148	/	/	/	/
6.	Наставак изградње канализације	2.404.338	10.150.000	3.573.844	8.000.000	4,22	1,48	2,23
7.	Реконструкција моста Трњане	/	/	/	2.500.000	/	/	/
8.	Реконструкција моста Ковилово	/	/	/	13.500.000	/	/	/
9.	Реконструкција моста Сиколe	/	/	/	1.500.000	/	/	/

10.	Стаза на Радужевачком путу	/	/	/	3.000.000	/	/	/
11.	Изградња пута у Растока	/	/	/	6.000.000	/	/	/
12.	Изградња улице Милошевски пут	/	/	/	2.000.000	/	/	/
13.	Израда улице у нас. Градиште	/	/	/	2.500.000	/	/	/
14.	Пешачка стаза у парку шуме „Цвећара“	/	10.000.000	10.043.162	3.000.000	/	/	0,29
15.	Изградња водоводне мреже	761.258	8.500.000	2.575.788	5.000.000	111,65	3,38	1,94
16.	Реконструкција ул. Б.Перића и Б. Радичевића	2.213.681	/	/	/	/	/	/
17.	Израда техн. документације	1.767.625	4.500.000	3.485.386	5.000.000	2,54	0,19	1,43
18.	Радови на електро мрежи Градиште, касарна, Буково		2.000.000		12.000.000	-	-	-
19.	Фонтана централна пешачка зона		5.991.000	4.825.288	-	-	-	-
20.	Мост Шаркамен	-	-	1.089.485	1.000.000	-	-	0,91
21.	Реконструкција улице Рајка Боснића	7.471.117	-	-	-	-	-	-
	Свега	14.976.803	99.641.000	38.209.543	112.500.000	6,65	2,55	2,94

2.a Техничка структура инвестиција 2011 и план 2012 (стање на дан 30.11.2011)

Р.бр.		Остварено 2010.	План 2011.	Процена 2011.	План 2012.	Индекс		
						4/3	5/3	6/5
1.	2.	3.	4.	5.	6.	7.	8.	9.
1.	Реконструкција централне зоне	358.784	8.000.000	5.879.325	1.500.000	22,30	16,38	0,25
2.	Реконструкција улице Донетове, Б. Радичевића	/	39.000.000	/	40.000.000	/	/	/
3.	Реконструкција тротоара код болнице	/	5.000.000	3.863.117	3.000.000	/	/	0,77
4.	Реконструкција тротоара у Пикијевој	/	3.300.000	/	3.000.000	/	/	/
5.	Реконструкција улице Хајдук Велјкове	/	3.200.000	2.874.148	/	/	/	/
6.	Наставак изградње канализације	2.404.338	10.150.000	3.573.844	8.000.000	4,22	1,48	2,23
7.	Реконструкција моста Трњане	/	/	/	2.500.000	/	/	/

8.	Реконструкција моста Ковилово	/	/	/	13.500.000	/	/	/
9.	Реконструкција моста Сиколe	/	/	/	1.500.000	/	/	/
10.	Стаза на Радујевачком путу	/	/	/	3.000.000	/	/	/
11.	Изградња пута у Рстока	/	/	/	6.000.000	/	/	/
12.	Изградња улице Милошевски пут	/	/	/	2.000.000	/	/	/
13.	Изградња улице у нас. Градиште	/	/	/	2.500.000	/	/	/
14.	Пешачка стаза у парк шуми „Цвећара“	/	10.000.000	10.043.162	3.000.000	/	/	0,29
15.	Изградња водоводне мреже	761.258	8.500.000	2.575.788	5.000.000	111,65	3,38	1,94
16.	Реконструкција ул. Б.Перића и Б.Радичевића	2.213.681	/	/	/	/	/	/
17.	Изградња техн. документације	1.767.625	4.500.000	3.485.386	5.000.000	2,54	0,19	1,43
18.	Радови на електро мрежи Градиште, касарна Буково	/	2.000.000	/	12.000.000	/	/	/
19.	Фонтана централна пешачка зона	/	5.991.000	4.825.288	/	/	/	/
20.	Мост Шаркамен	/	/	1.089.485	1.000.000	/	/	/
21.	Реконструкција улице Рајка Боснића	7.471.117	/	/	/	/	/	/
	Свега	14.976.803	99.641.000	38.209.543	112.500.000	6,65	2,55	2,94

6.4. Техничка структура инвестиција- укупно (на дан 31.10.2011.)

Р.бр.		Остварено 2010.	План 2011.	Процена 2011.	План 2012.	Индекс		
						4/3	5/3	6/5
1.	2.	3.	4.	5.	6.	7.	8.	9.
1.	Грађевински објекти	23.685.566,52	99.641.000,00	38.209.546,10	112.500.000,00	4,20	1,61	2,94
2.	Опрема	/	/		1.200.000,00			
3.	Остало	/	/					
	Свега	23.685.566,52	99.641.000,00	38.209.546,10	113.700.000,00	4,20	1,61	2,97

VII. ПОЛИТИКА ЗАРАДА

7.1. Зараде и издаци у 2011 – План

Месец	Зарада (из Програма за 2011.)	Исплате по уговорима (накнада за чл.УО)	Друга примања (јубиларне награде, отпремнин, солидарне помоћи)	Накнада трошкова(за сл.путовања,за долазак и одлазак са рада)	Зарада из добити	Број запослених
1.	2.	3.	4.	5.	6.	7.
Јануар	625.000,00	0	0	5.000,00		15
Фебруар	625.000,00	5.000,00	0	20.000,00		15
Март	625.000,00	10.000,00	0	20.000,00		15
Април	625.000,00	3.000,00	0	16.000,00		15
Мај	625.000,00	10.000,00	350.000,00	21.000,00		15
Јун	625.000,00	5.000,00	0	10.000,00		15
Јул	625.000,00	2.500,00	0	10.000,00		15
Август	625.000,00	20.000,00	80.000,00	10.000,00		15
Септембар	625.000,00	20.000,00	0	11.000,00		15
Октобар	625.000,00	5.500,00	0	18.000,00		15
Новембар	625.000,00	19.000,00	0	20.000,00		15
Децембар	625.000,00	20.000,00	0	20.000,00		15
УКУПНО:	7.500.000,00	120.000,00	430.000,00	181.000,00		180

7.2. Остварење зарада и издатака у 2011. години

Месец	Зарада (из Програма за 2011.)	Исплате по уговорима (накнаде чл.УО)	Друга примања (јуб.наг.сол.помоћ, отпремнина)	Накнада трошкова(за сл.путовања,за долазак и одлазак са рада)	Зарада из добити	Број запослених
1.	2.	3.	4.	5.	6.	7.
Јануар	588.498,65		0	4.349,00		15
Фебруар	588.498,65	3.000,00	0	19.088,00		15
Март	588.498,65		0	0		15
Април	588.498,64		0	10.448,00		15
Мај	620.866,07		306.990,00	16.955,00		15
Јун	620.866,07		0	8.137,00		15
Јул	620.866,07		0	9.122,00		15
Август	620.866,07		0	0		15
Септембар	620.866,07		0	10.880,00		15
Октобар	620.866,07	5.500,00	0	14.103,00		15
Новембар	620.866,07		0	0		15
Децембар	625.000,00		0	0		15
УКУПНО:	7.325.057,00	8.500,00	306.990,00	93.082,00		180

7.3. Зараде и издаци – План 2012. - Старозапослени

Месец	Зарада (из Програма за 2012.)	Исплате по уговорима (Накнада за чл.УО)	Друга примања (јуб.наг.сол.помоћ)	Накнада трошкова(за сл.путовања,за долазак и одлазак са рада)	Зарада из добити	Број запослених
1.	2.	3.	4.	5.	6.	7.
Јануар	804.166,66	10.000,00	16.000,00	20.800,00		16
Фебруар	804.166,66	10.000,00	16.250,00	20.000,00		16
Март	804.166,66	10.000,00	16.250,00	20.000,00		16
Април	804.166,66	5.000,00	16.250,00	20.000,00		16
Мај	804.166,66	5.000,00	16.250,00	20.000,00		16
Јун	804.166,66	10.000,00	40.000,00	20.000,00		16
Јул	804.166,66	5.000,00	16.000,00	20.000,00		16
Август	804.166,66	10.000,00	10.000,00	20.000,00		16
Септембар	804.166,66	5.000,00	40.000,00	20.000,00		16
Октобар	804.166,66	10.000,00	23.000,00	20.000,00		16
Новембар	804.166,66	10.000,00	170.000,00	20.000,00		16
Децембар	804.166,74	10.000,00	450.000,00	29.200,00		16
УКУПНО:	9.650.000,00	100.000,00	830.000,00	250.000,00		192

7.4. Зараде и издаци у 2012. – План – Збир (старозапослени +новозапослени)

Месец	Зарада (из Програма за 2012.)	Исплате по уговорима Накнада за чл у.о.	Друга примања (јуб.награде, сол.помоћ,отпремнине за пензију)	Накнада трошкова(за сл.путовања,за долазак и одлазак са рада)	Зарада из добити	Број запослених
1.	2.	3.	4.	5.	6.	7.
Јануар	804.166,66	10.000,00	16.000,00	20.800,00		16
Фебруар	804.166,66	10.000,00	16.250,00	20.000,00		16
Март	804.166,66	10.000,00	16.250,00	20.000,00		16
Април	804.166,66	5.000,00	16.250,00	20.000,00		16
Мај	804.166,66	5.000,00	16.250,00	20.000,00		16
Јун	804.166,66	10.000,00	40.000,00	20.000,00		16
Јул	804.166,66	5.000,00	16.000,00	20.000,00		16
Август	804.166,66	10.000,00	10.000,00	20.000,00		16
Септембар	804.166,66	5.000,00	40.000,00	20.000,00		16
Октобар	804.166,66	10.000,00	23.000,00	20.000,00		16
Новембар	804.166,66	10.000,00	170.000,00	20.000,00		16
Децембар	804.166,74	10.000,00	450.000,00	29.200,00		16
УКУПНО	9.650.000,00	100.000,00	830.000,00	250.000,00		192

Зарада за 2012. годину за 16 запослених радника планирана је на основу Пројекције буџета општине Неготин за 2012. годину, која се односи на наше предузеће у износу од 9.650.000,00 динара.

Пословодство код ЈП чини само директор предузећа, чији послови и задаци су дефинисани Статутом и Правилником о организацији и систематизацији послова Јавног предузећа за грађевинско земљиште општине Неготин, а који се састоје у следећем:

- обавља следеће послове представља и заступа предузеће,
- организује и води пословање предузећа,
- предлаже основе пословне политике, програм рада и план развоја и предузима мере за њихово спровођење,
- Стара се о законитости рада предузећа и одговара за законитост рада предузећа,

- Врши пријем радника,
- Извршава одлуке Управног одбора,
- Одлучује о дисциплинској и материјалној одговорности радника,
- Подноси годишњи и периодични извештај о резултатима пословања,
- Одлучује о средствима за личну и заједничку потрошњу радника,
- Одлучује о појединачним правима, обавезама и одговорностима радника предузећа.

Од укупно планиране масе зарада за ЈП за грађевинско земљиште у износу од 9.650.000,00 динара, за директора је планирано 1.020.300,00 динара, што је 10,57 % од укупно планираних средстава за зараде запослених.

- администрација 15 радника, 8.629.700,00 динара,
- директор 1, 1.020.300,00 динара, тако да су укупно планирана средства за исплату зарада за 16 запослених за 2012. годину, 9.650.000,00 динара.

7.5. Расходи по уговорима

Р.бр.	РАСХОДИ ПО УГОВОРИМА	Претходна година 2011	Текућа Година 2012	Текућа/претходна %
1.	Трошкови уговора о привр. и повр. пословима	/	/	/
2.	Уговори о делу	/	/	/
3.	Лугорски уговори			
4.	Трошкови накнада чл. Управног и Надзорног одбора	120.000,00	100.000,00	83 %
	УКУПНО:	120.000,00	100.000,00	83 %

7.6. Друга примања

Р.бр.	ДРУГА ПРИМАЊА	Претходна година (2011.)	Текућа Година (2012.)	Текућа/претходна %
1.	Отпремнине одлазак у пензију	10.000,00	260.000,00	26 %
2.	Солидарна помоћ	70.000,00	40.000,00	57,14 %
3.	Укупно (1+2)	80.000,00	300.000,00	375 %
4.	Јубиларне награде	350.000,00	450.000,00	128 %
	УКУПНО (3+4):	430.000,00	750.000,00	174 %

Неслагање у табели 7.5 расходи по уговорима у делу трошкова накнада члановима управног одбора и надзорног одбора износ од 100.000,00 динара, уписали смо под редним бројем 4, где нас наводи назив трошкови накнада управног и надзорног одбора, а контни оквир за буџетско рачуноводство 4161000- накнаде члановима управних, надзорних одбора и комисија. Тако да смо у табели зараде и издаци у 2012 години, уписали и овај износ од 100.000,00 динара, у колони друга примања. Тако да када се саберу износи из табеле расходи по уговорима од 100.000,00 динара, и износи из табеле друга примања у износу до 830.000,00 динара, дају 930.000,00 динара, као у табели зараде и издаци у план 2012. године.

Управни одбор Јавног предузећа за грађевинско земљиште општине Неготин се састоји од 7 чланова, од којих је 2 члана из реда запослених у предузећу, док Надзорни одбор има 3 члана од којих је 1 из реда запослених.

Право на накнаду трошкова имају сви чланови Управног и Надзорног одбора осим чланова из реда запослених у Јавном предузећу за грађевинско земљиште општине Неготин, који присуствују на заказаним седницама.

Накнада за чланове Управног и Надзорног одбора одређује се у висини од 500,00 динара.

7.7. Накнада трошкова

Р.бр.	НАКНАДА ТРОШКОВА	Претходна година 2011.	Текућа Година 2012.	Текућа/претходна %
1.	Накнада трошкова смештаја и исхране на сл.путу	25.000,00	100.000,00	400 %
2.	Накнада трошкова превоза на сл.путу	5.000,00	25.000,00	500 %
3.	Накнада трошкова превоза на радно место и са радног места		90.000,00	
4.	Накнада трошкова за смештај и исхрану на терену	20.000,00	85.000,00	425 %
5.	Остале накнаде трошкова запослених	120.000,00	25.000,00	20,83 %
	УКУПНО:	170.000,00	325.000,00	191 %

7.8. Отпремнине

О Т П Р Е М Н И Н Е (у случају смрти знослених и помоћ у медицинском лечењу и одлазак у пензију)										
Месец	Отпр. (План 2011)	Отпр. (реализац. 2011.)	Отпр. (План 2012.)	Бр. прималац (План 2011.)	Бр. прималаца (реал.2011)	Бр. прималаца (План 2012.)	Просек	Просек	Просек	% (3/1)
1.	2	3.	4.	5.	6.	7.	8	9	11	11
Јануар										
Фебруар										
Март										
Април										
Мај										
Јун										
Јул										
Август	60.000,00			1						
Септембар										
Октобар			40.000			1				
Новембар										
Децембар			170.000			1				
УКУПНО:	60.000,00		210.000	1		2				

VIII. Биланс прихода и расхода у периоду од 01.01.2011. до 31.10.2011 године

Ознака	Број конта	Опис	План 2011.	Реализација 2011.	Програм 2012	Индекси	
						5/4	6/5
1	2	3	4	5	6	7	8
2001	700000	Текући приходи и примања од продаје нефинансијске имовине (2002+2104)	220.221	135.862	247.521	6,17	1,82
2002	710000	Текући приходи (2003+2047+2057+2067+2092+2097+2101)	220.221	135.852	247.521	6,17	1,82
2003	711000	Порези (од 2004+2008+2010+2017+2023+2030+2033+2040)					

2004	711100	Порез на доходак и капиталне					
2005	711100	Порез на добит и капиталне добитке које плаћају физичка лица					
2006	711200	Порез на добит и капиталне добитке које плаћају правна лица					
2007	711300	Порез на доходак, добит и капиталне добитке који се не могу разврстати између физичких и правних лица					
2008	712000	Порез на фонд зарада (2009)					
2009	712100	Порез на фонд зарада					
2010	713000	Порез на имовину (од 2011-2016)					
2011	713100	Периодични порез на непокретности					
2012	713200	Периодични порези на нето имовину					
2013	713300	Порези на заоставштину, наслеђе и поклон					
2014	713400	Порези на финансијске и капиталне трансакције					
2015	713500	Други једнократни порези на имовину					
2016	713600	Други периодични порези на имовину					
2017	714000	Порез на добра и услуге (од 2017-2022)					
2018	714100	Општи порези на добра и услуге					
2019	714200	Добит фискалних монопола					
2020	714300	Порези на појединачне услуге					
2021	714500	Порези на употребу добара и на дозволу да се добра употребљавају или делатности обављају					
2022	714600	Други порези на добра и услуге					
2023	715000	Порез на међународну трговину и трансакције (од 2024-2029)					
2024	715100	Царина и друге увозне дажбине					
2025	715200	Порези на пивот					
2026	715300	Добит извозних или увозних монопола					
2027	715400	Добит на основу разлике између куповног и продајног девизног курса					
2028	715500	Порези на продају или куповину девиза					
2029	715600	Други порези на међународну трговину и трансакцију					
2030	716000	Други порези (2031+2032)					
2031	716100	Други порези који искључиво плаћају предузећа односно предузетници					
2032	716200	Други порези који плаћају остала лица или који се не могу идентификовати					
2033	717000	АКЦИЗЕ					
2034	717100	Акцизе на деривате нафте					
2035	717200	Акцизе на дуванске прерађевине					
2036	717300	Акцизе на алкохолна пића					
2037	717400	Акцизе на освежавајућа безалкохолна пића					
2038	717500	Акцизе на кафу					
2039	717600	Друге акцизе					
2040	719000	Једнократни порез на екстра профит и екстра имовинустечену коришћењем посебних погодности (од 2041-2046)					
2041	719100	Порез на доходак, добит и капиталну добит на терет физичких лица					
2042	719200	Порез на доходак, добит и капиталну добит на терет предузећа и осталих правних лица					
2043	719300	Порез на доходак, добит и капиталну добит нераспоредив између физичких и правних лица					
2044	719400	Остали једнократни порези на имовину					
2045	719500	Остали порези које плаћају искључиво предузећа и предузетници					
2046	719600	Остали порези које плаћају друга неидентификована лица					
2047	720000	Социјални доприноси (од 2048+2053)					
2048	721000	Доприноси за социјално осигурање (од 2049-2052)					
2049	721100	Доприноси за социјално осигурање на терет запослених					
2050	721200	Доприноси за соц. осигурање на терет послодавца					

2051	721300	Доприноси за соц. осигурање лица која обављају самосталну делатности и незапослених лица						
2052	721400	Доприноси за социјално осигурање који се не могу разврстати						
2053	722000	Остали социјални доприноси (од 2054-2056)						
2054	722100	Социјални доприноси запослених						
2055	722200	Социјални доприноси послодавца						
2056	722300	Импутирани социјални доприноси						
2057	730000	Донације и трансфери (од 2058+2061+2064)						
2058	731000	Донације од иностраних држава (2059+2060)						
2059	731100	Текуће донације од иностраних држава						
2060	731200	Капиталне донације од иностраних држава						
2061	732000	Донације од међународних организација (од 2062+2063)						
2062	732100	Текуће донације од међународних организација						
2063	732200	Капиталне донације од међународних организација						
2064	733000	Трансфери од других нивоа власти (2065+2066)						
2065	733100	Текући трансфери од других нивоа власти						
2066	733200	Капитални трансфери од других нивоа власти						
2067	740000	Други приходи (2068+2075+2080+2087+2090)	1.348	111	2.348	0,08	21,15	
2068	741000	Приходи од имовине (од 2069-2074)						
2069	741100	Камате						
2070	741200	Дивиденде						
2071	741300	Повлачење прихода од квази корпорација						
2072	741400	Приход од имовине која припада имаоцима полисе осигурања						
2073	741500	Закуп непроизводне имовине						
2074	741600	Финансијске промене на финансијским лизинзима						
2075	742000	Приходи од продаје добара и услуга (од 2276-2079)						
2076	742100	Приходи од продаје добара и услуга или закупа од стране тржишних организација						
2077	742200	Таксе						
2078	742300	Споредна продаја добара и услуга које врше државне нетржишне јединице						
2079	742400	Импутирана продаја добара и услуга						
2080	743000	Новчане казне и одузета имовинска корист (од 2081-2086)						
2081	743100	Приходи од новчаних казни за кривична дела						
2082	743200	Приходи од новчаних казни за привредне преступе						
2083	743300	Приходи од новчаних казни за прекршаје						
2084	743400	Приходи од пенала						
2085	743500	Приходи од одузете имовинске користи						
2086	743900	Остале новчане казне, пенали и приходи од одузете имовинске користи						
2087	744000	Добровољни трансфери од физичких и правних лица (2088+2089)						
2088	744100	Текући добровољни трансфери од физичких и правних лица						
2089	744200	Капитални добровољни трансфери од физичких и правних лица						
2090	745000	Мешовити и неодређени приходи (2083)	1.348	111	2.348	0,08	21,15	
2091	745100	Мешовити и неодређени приходи	1.348	111	2.348	0,08	21,15	
2092	770000	Меморандумске ставке за рефундацију расхода (2093+2095)						
2093	771000	Меморандумске ставке за рефундацију расхода (2094)						
2094	771100	Меморандумске ставке за рефундацију расхода						
2095	772000	Меморандумске ставке за рефундацију расхода из претходне године (2096)						
2096	772100	Меморандумске ставке за рефундацију расхода из претходне године						
2097	780000	Трансфери између буџетских корисника на истом						

		нивоу (2098)					
2098	781000	Трансфери између буџетских корисника на истом нивоу (2091+2092)					
2099	781100	Трансфери између буџетских корисника на истом нивоу					
2100	781300	Трансфери између организације обавештог социјалног осигурања					
2101	790000	Приходи из буџета (2102)	218.873	135.741	245.173	0,62	1,80
2102	791000	Приходи из буџета (2103)	218.873	135.741	245.173	0,62	1,80
2103	791100	Приходи из буџета	218.873	135.741	245.173	0,62	1,80
2104	800000	Примања од продаје нефинансијске имовине (2105+2112+2119+2122)		10			
2105	810000	Примања од продаје основних средстава (2106+2108+2110)		10			
2106	811000	Примања од продаје непокретности		10			
2107	811100	Примања од продаје нефинансијске имовине		10			
2108	812000	Примања од продаје покретне имовине (2109)					
2109	812100	Примања од продаје покретне имовине (2109)					
2110	813000	Примања од продаје осталих основних средстава (2110)					
2111	813100	Примања од продаје осталих основних средстава (2110)					
2112	820000	Примања од продаје залиха(2113+2115+2117)					
2113	821000	Примања од продаје робних резерви (2114)					
2114	821100	Примања од продаје робних резерви (2114)					
2115	822000	Примања од продаје залиха производње (2116)					
2116	822100	Примања од продаје залиха					
2117	823000	Примања од продаје робе робе за даљу продају (2118)					
2118	823100	Примања од продаје робе за даљу продају					
2119	830000	Примања од продаје драгоцености (2120)					
2120	831000	Примања од продаје драгоцености(2121)					
2121	831100	Примања од продаје драгоцености					
2122	840000	Примања од продаје природне имовине (2123+2125+2127)					
2123	841000	Примања од продаје земљишта					
2124	841100	Примања од продаје земљишта					
2125	842000	Примања од продаје подземних блага (2126)					
2126	842100	Примања од продаје подземних блага					
2127	843000	Примања од продаје шума и вода (2128)					
2128	843100	Примања од продаје шума и вода					
2129		Текући расходи и издаци за нефинансијску имовину (2130+2298)	220.221	135.842	247.521	0,61	1,82
2030	400000	Текући расходи (2031+2153+2198+2213+2237+2250+2266+2281)	120.370	97.632	133.771	0,81	1,36
2031	410000	Расходи за запослене (2132+2134+2138+2140+2145+2147+2151)	9.592	7.564	12.653	0,78	1,67
2032	411000	Плате и додатци запослених (2133)	7.500	6.079	9.650	0,81	1,58
2033	411100	Плате и додатци запослених	7.500	6.079	9.650	0,81	1,58
2134	412000	Социјални доприноси на терет послодавца (од 2135-2137)	1.400	1.088	1.980	0,77	1,81
2135	412100	Допринос за пензијско и инвалидско осигурање	970	669	1.247	0,76	1,86
2136	412200	Допринос за здравствено осигурање	460	374	634	0,81	1,69
2137	412300	Допринос за незапосленост	70	45	99	0,64	2,20
2138	413000	Накнаде у природи (2139)	1		3		
2139	413100	Накнаде у природи	1		3		
2140	414000	Социјална давања запосленима (од 2141-2144)	80		300		
2141	414100	Исплата накнаде за време одсуствовања с посла	20		50		
2142	414200	Расходи за образовање деце запослених					
2143	414300	Отпремнице и помоћи	40		210		
2144	414400	Помоћ у медицинском лечењу запосленог или члана породице	20		40		
2145	415000	Накнада за запослене (2146)	61	39	90	0,63	2,30
2146	415100	Накнада за запослене	61	39	90	0,63	2,30

2147	416000	Награде, бонуси и остали посебни расходи (2148)	550	358	630	0,65	1,75
2148	416100	Награде запосленима бонуси и остали посебни расходи	550	358	630	0,65	1,75
2149	417000	Посланички додатак (2150)					
2150	417100	Посланички додатак					
2151	417100	Судијски додатак (2152)					
2152	417200	Судијски додатак					
2153	420000	Коришћење услуга и роба (2154+2162+2168+2177+2185+2188)	109.075	89.633	119.325	0,82	1,33
2154	421000	Стални трошкови (од 2155-2161)	31.515	25.945	32.005	0,82	1,23
2155	421100	Трошкови платног промета и банкарских услуга	428	301	445	0,70	1,47
2156	421200	Енергетске услуге	29.750	25.516	30.800	0,85	1,20
2157	421300	Комуналне услуге	1.115	14	520	0,01	37,14
2158	421400	Услуге комуникација	197	93	210	0,47	2,25
2159	421500	Трошкови осигурања	25	21	30	0,84	1,42
2160	421600	Закуп имовине и опреме					
2161	421900	Остали трошкови					
2162	422000	Трошкови путовања (од 2163-2167)	179	79	210	0,46	2,65
2163	422100	Трошкови службених путовања у земљи	179	79	210	0,46	2,65
2164	422200	Трошкови службених путовања у иностранство					
2165	422300	Трошкови путовања у оквиру редовног рада					
2166	422400	Трошкови путовања ученика					
2167	422900	Остали трошкови транспорта					
2168	423000	Услуге по уговору (од 2169-2176)	1.100	471	1.000	0,42	2,12
2169	423100	Административне услуге					
2170	423200	Компјутерске услуге	60	37	60	0,61	1,62
2171	423300	Услуге у образовању и усавршавању запослених	45	7	50	0,15	7,14
2172	423400	Услуге информисања	501	209	411	0,41	1,96
2173	423500	Стручне услуге	155	86	148	0,55	1,72
2174	423600	Услуге за домаћинство и угоститељство	150	65	150	0,43	2,30
2175	423700	Репрезентација	139	52	131	0,37	2,51
2176	423900	Остале опште услуге	50	15	50	0,30	3,33
2177	424000	Специјализоване услуге (од 2178-2184)	65.000	55.543	72.000	0,85	1,29
2178	424100	Пољопривредне услуге					
2179	424200	Услуге образовања, културе и спорта					
2180	424300	Медицинске услуге					
2181	424400	Услуге одржавања аутопутева	44.770	36.338	46.700	0,81	1,28
2182	424500	Услуге одржавања националних паркова и природних површина					
2183	424600	Услуге очувања животне средине, науке и геодетске услуге	2.730	2.561	3.300	0,93	1,28
2184	424900	Остале специјализоване услуге	17.500	16.664	22.000	0,95	1,32
2185	425000	Текуће поправке и одржавање (услуге и материјали) (2186+2187)	10.020	6.821	12.900	0,68	1,89
2186	425100	Текуће поправке и одржавање зграда и објеката	2.510	1.750	6.010	0,69	3,43
2187	425200	Текуће поправке и одржавање опреме	7.510	5.071	6.890	0,67	1,35
2188	426000	Материјал (од 2189-2197)	1.270	774	1.210	0,60	1,73
2189	426100	Административни материјал	80	46	80	0,57	1,73
2190	426200	Материјал за пољопривреду					
2191	426300	Материјали за образовање и усавршавање запослених	160	136	150	0,85	1,10
2192	426400	Материјал за саобраћај	1.010	585	950	0,57	1,62
2193	426500	Материјал за очување животне средине и науку					
2194	426600	Материјал за образовање, културу и спорт					
2195	426700	Медицински и лабораторијски материјали					
2196	426800	Материјали за домаћинство и угоститељство	7	3	15	0,42	5,00
2197	426900	Материјали за посебне намене	13	4	15	0,30	3,75
2198	430000	Амортизација и употреба средстава за рад (2199+2203+2205+2207+2211)	648		648		
2199	431000	Амортизација некретнина и опреме (од 2200-2202)	648		648		
2200	431100	Амортизација зграде и грађевински објекти	648		648		
2201	431200	Амортизација машина и опрема					
2202	431300	Амортизација осталих некретнина и опреме					
2203	432000	Амортизација култивисане имовине					

2204	432100	Амортизација култивисане имовине					
2205	433000	Употреба драгоцености					
2206	433100	Употреба драгоцености					
2207	434000	Употреба природне имовине (2208-2210)					
2208	434100	Употреба земљишта					
2209	434200	Употреба подземног блага					
2210	434300	Употреба шума и вода					
2211	435000	Амортизација нематеријалне имовине (2212)					
2212	435100	Амортизација нематеријалне имовине					
2213	440000	Отплата камат и пратећи трошкови задуживања (2214+2224+2231+2233)					
2214	441000	Отплата домаћих камата (2215-22223)					
2215	441100	Отплата камата на домаће хартије од вредности					
2216	441200	Отплата камата осталим нивоима власти					
2217	441300	Отплата камата домаћим јавним, финансијским институцијама					
2218	441400	Отплата камата домаћим пословним банкама					
2219	441500	Отплата камата осталим домаћим кредиторима					
2220	441600	Отплата камата домаћинствима у земљи					
2221	441700	Отплата камата на домаће финансијске деривате					
2222	441800	Отплата камата на домаће менице					
2223	441900	Финансијске промисле на финансијским линијама					
2224	442000	Отплата старих камата (од 2184-2189)					
2225	442100	Отплата камата на стране хартије од вредности					
2226	442200	Отплата камата страним владама					
2227	442300	Отплата камата мултилатералним институцијама					
2228	442400	Отплата камата страним пословним банкама					
2229	442500	Отплата камата осталим страним кредиторима					
2230	442600	Отплата камата на стране финансијске деривате					
2231	443000	Отплата камата по гаранцијама (2232)					
2232	443100	Отплата камата по гаранцијама					
2233	444000	Пратећи трошкови задуживања (од 2234-2236)					
2234	444100	Негативне курсне разлике					
2235	444200	Казне за кашњење					
2236	444300	Таксе које проистичу из задуживања					
2237	450000	Субвенције (2238+2241+2244+2247)					
2238	451000	Субвенције јавним нефинансијским предузећима и организацијама (2239+2240)					
2239	451100	Текуће субвенције јавним нефинансијским предузећима и организацијама					
2240	451200	Капиталне субвенције јавним нефинансијским предузећима и организацијама					
2241	452000	Субвенције приватним финансијским институцијама (2242+2243)					
2242	452100	Текуће субвенције приватним финансијским институцијама					
2243	452200	Капиталне субвенције приватним финансијским институцијама					
2244	453000	Субвенције јавним финансијским институцијама (2245+2246)					
2245	453100	Текуће субвенције јавним финан. институц.					
2246	453200	Капиталне субвенције јавним финан. инст.					
2247	454000	Субвенције приватним предузећима (2248+2249)					
2248	454100	Текуће субвенције приватним предузећима					
2249	454200	Капиталне субвенције приватним предузећима					
2250	460000	Донације и трансфери (2251+2254+2257+2260+2263)					
2251	461000	Донације страним владама (2252+2253)					
2252	461100	Текуће донације страним владама					
2253	461200	Капиталне донације страним владама					
2254	462000	Донације међународним организацијама (2255+2256)					
2255	462100	Текуће донације међународним организацијама					
2256	462200	Капиталне донације међународним организацијама					
2257	463000	Трансфери осталим нивоима власти (2258+2259)					

2258	463100	Текући трансфери осталим нивоима власти						
2259	463200	Капитални трансфери осталим нивоима власти						
2260	464000	Донације и трансфери организацијама обавезног соц. осигурања (2220+2221)						
2261	464100	Текуће донације и трансфери организацијама обавезног социјалног осигурања						
2262	464200	Капиталне донације и трансфери организацијама обавезног социјалног осигурања						
2263	465000	Остале дотације и трансфери (2264+2265)						
2264	465100	Остале текуће донације и трансфери						
2265	465200	Остале капиталне донације и трансфери						
2266	470000	Социјално осигурање и социјална заштита (2267+2271)						
2267	471000	Права из социјалног осигурања (организације обавезног социјалног осигурања) (од 2268-2270)						
2268	471100	Права из социјалног осигурања која се исплаћују непосредно домаћинствима						
2269	471200	Права из социјалног осигурања која се исплаћују непосредно пружаоцима услуга						
2270	471900	Трансфери другим организацијама обавезног социјалног осигурања за допринос за осигурања						
2271	472000	Накнаде за социјалну заштиту из буџета (од 2228-2236)						
2272	472100	Накнада из буџета у случају болести и инвалидности						
2273	472200	Накнада из буџета за породилско одсуство						
2274	472300	Накнада из буџета за децу и породицу						
2275	472400	Накнада из буџета за случај незапослености						
2276	472500	Старосне и породичне пензије из буџета						
2277	472600	Накнада из буџета у случају смрти						
2278	472700	Накнада из буџета за образовање, културу, науку и спорт						
2279	472800	Накнада из буџета за становање и живот						
2280	472900	Остале накнаде из буџета						
2281	480000	Остали расходи (2282+2285+2289+2291+2294+2296)	1.055	435	1.145	0,41	2,63	
2282	481000	Дотације невладиним организацијама (2283+2284)						
2283	481100	Дотације непрофитним организацијама које пружају помоћ домаћинствима						
2284	481900	Дотације осталим непрофитним институцијама						
2285	482000	Порези, обавезне таксе и казне (од 2286-2288)	510	213	600	0,41	2,81	
2286	482100	Остали порези	175	95	210	0,54	2,21	
2287	482200	Обавезне таксе	155	58	190	0,37	3,27	
2288	482300	Повчане таксе	180	60	200	0,33	3,33	
2289	483000	Повчане казне и пенали по решењу судова(2290)	545	222	545	0,40	2,45	
2290	483100	Повчане казне по решењу судова	545	222	545	0,40	2,45	
2291	484000	Накнада штете за повреде или штету насталу услед елементарних непогода или других природних узрока(2292+2293)						
2292	484100	Накнада штете за повреде или штету услед елементарних непогода						
2293	484200	Накнада штете од дивљачи						
2294	485000	Накнада штете за повреде или штету нанету од стране државних органа (2252)						
2295	485100	Накнада штете за повреде или штету нанету од стране државних органа						
2296	489000	Расходи који се финансирају из средстава за реализацију Националног инвестиционог плана (2297)						
2297	489100	Расходи који се финансирају из средстава за реализацију Националног инвестиционог плана						
2298	500000	Издаци за нефинансијску имовину (2299+2321+2330+2333+2341)	99.851	38.210	113.750	0,38	2,29	
2299	510000	Основна средства (2300+2305+2315+2317+2319)	99.851	38.210	113.700	0,38	2,94	
2300	511000	Зграде и грађевински објекти (од 2301+2304)	99.651	38.210	112.500	0,38	2,94	

2301	511100	Куповина зграда и објекта					
2302	511200	Изградња зграда и објекта	20.650	6.150	35.500	0,29	0,89
2303	511300	Капитално одржавање зграда и објекта	74.501	28.574	72.000	0,38	2,51
2304	511400	Пројектно планирање	4.500	3.486	5.000	0,77	1,43
2305	512000	Машине и опрема (од 2306 до 2314)	150		1.200		
2306	512100	Опрема за саобраћај					
2307	512200	Административна опрема	150		1.200		
2308	512300	Опрема за пољопривреду					
2309	512400	Опрема за заштиту животне средине					
2310	512500	Медицинска и лабораторијска опрема					
2311	512600	Опрема за образовање, науку, културу и спорт					
2312	512700	Опрема за војску					
2313	512800	Опрема за јавну безбедност					
2314	512900	Опрема за производњу, моторна, непокретна и немоторна опрема					
2315	513000	Остале некретнине и опрема (2316)					
2316	513100	Остале некретнине и опрема					
2317	514000	Култивисана имовина					
2318	514100	Култивисана имовина					
2319	515000	Нематеријална имовина (2320)					
2320	515100	Нематеријална имовина					
2321	520000	Залихе (2322+2324+2328)					
2322	521000	Робне резерве (2323)					
2323	521100	Робне резерве					
2324	522000	Залихе производње (од 2325 до 2327)					
2325	522100	Залихе материјала					
2326	522200	Залихе недовршене производње					
2327	522300	Залихе готових производа					
2328	523000	Залихе робе за даљу продају (2329)					
2329	523100	Залихе робе за даљу продају					
2330	530000	Драгоцености (2331)					
2331	531000	Драгоцености (2332)					
2332	531100	Драгоцености					
2333	540000	Природна имовина (2334+2336+2338)	50		50		
2334	541000	Земљиште (2335)	50		50		
2335	541100	Земљиште	50		50		
2336	542000	Рудна богатства (2337)					
2337	542100	Копови					
2338	543000	Шуме и воде (2339+2340)					
2339	543100	Шуме					
2340	543200	Воде					
2341	550000	Нефинансијска имовина која се финансира из средстава за реализацију Националног инвестиционог плана (2342)					
2342	551000	Нефинансијска имовина која се финансира из средстава за реализацију Националног инвестиционог плана (2343)					
2343	551100	Нефинансијска имовина која се финансира из средстава за реализацију Националног инвестиционог плана					
		УТВРЂИВАЊЕ РЕЗУЛТАТА ПОСЛОВАЊА					
2344		Вишак прихода и примања –буџетски суфицит (2001-2129) (ОП5434)		20			
2345		Мањак прихода и примања –буџетски суфицит (2129-2001) (ОП5435)					
2346		КОРИГОВАЊЕ ВИШКА, ОДНОСНО МАЊКА ПРИХОДА И ПРИМАЊА (2347+2348+2349+2350+2351)					
2347		Део нераспоређеног вишка прихода из претходне године који се користи за покриће расхода и издатака текуће године					
2348		Део новчаних средстава амортизације који је коришћен за набавку нефинансијске имовине					

2349		Део пренетих неутрошених средстава из ранијих година коришћен за покриће расхода и издатака текуће године					
2350		Износ набавке нефинансијске имовине у сталним средствима, финансиране из кредита					
2351		Износ приватизационих примања коришћен за покриће расхода и издатака текуће године					
2352		ПОКРИЋЕ ИЗВРШЕНИХ ЗАДАТАКА ИЗ ТЕКУЋИХ ПРИХОДА					
2353		Утрошена средства текућих прихода и примања од продаје нефинансијске имовине за отплату обавеза по кредитима					
2354		Утрошена средства текућих прихода и примања од продаје нефинансијске имовине за набавку финансијске имовине					
2355	321121	Вишак прихода и примања – суфицит (укупан) (2344+2346-2352) или (2346-2345-2352)		20			
2356	321122	Мањак прихода и примања – дефицит (2345-2346)					
2357		Вишак прихода и примања – суфицит (за пренос у наредну годину) (2358+2359=2355)		20			
2358		Део вишка прихода наменски опредељених за наредну годину					
2359		Нераспоређени вишак прихода пренос у наредну годину		20			

ИЗВЕШТАЈ О НОВЧАНИМ ТОКОВИМА

Општка	Број налога	Опис	План 2010.	Реализација 2010	Програм 2011	Индекс	
						5/4	6/5
1	2	3	4	5	6	7	8
4001	700000	Текући приходи и примања од продаје нефинансијске имовине (4002+4104)	220.221	135.862	247.521	6,17	1,82
4002	710000	Текући приходи (4003+4047+4057+4067+4092+4097+4101)	220.221	135.862	247.521	6,17	1,82
4003	711000	Порези (од 4004+4008+4010+4017+4023+4030+4033+4040)					
4004	711100	Порез на доходак и капиталне					
4005	711100	Порез на добит и капиталне добитке које плаћају физичка лица					
4006	711200	Порез на добит и капиталне добитке које плаћају правна лица					
4007	711300	Порез на доходак, добит и капиталне добитке који се не могу разврстати између физичких и правних лица					
4008	712000	Порез на фонд зарада (4009)					
4009	712100	Порез на фонд зарада					
4010	713000	Порез на имовину (од 4011-4016)					
4011	713100	Периодични порез на непокретности					
4012	713200	Периодични порези на нето имовину					
4013	713300	Порези на заоставштину, наслеђе и поклон					
4014	713400	Порези на финансијске и капиталне трансакције					
4015	713500	Други једнократни порези на имовину					
4016	713600	Други периодични порези на имовину					
4017	714000	Порез на добра и услуге (од 4017-4022)					
4018	714100	Општи порези на добра и услуге					
4019	714200	Добит фискалних монопола					
4020	714300	Порези на појединачне услуге					
4021	714500	Порези на употребу добара и на дозволу да се добра употребљавају или делатности обављају					
4022	714600	Други порези на добра и услуге					
4023	715000	Порез на међународну трговину и трансакције (од 4024-4029)					

4024	715100	Царина и друге увозне даубине						
4025	715200	Позреи на извоз						
4026	715300	Добит извозних или увозних монопола						
4027	715400	Добит на основу разлике између куповног и продајног девизног курса						
4028	715500	Порези на продају или куповину девиза						
4029	715600	Други порези на међународну трговину и трансакцију						
4030	716000	Други порези (4031+4032)						
4031	716100	Други порези који искључиво плаћају предузећа односно предузетници						
4032	716200	Други порези који плаћају остала лица или који се не могу идентификовати						
4033	717000	АКЦИЗЕ						
4034	717100	Акцизе на деривате нафте						
4035	717200	Акцизе на дуванске прерађевине						
4036	717300	Акцизе на алкохолна пића						
4037	717400	Акцизе на освежавајућа безалкохолна пића						
4038	717500	Акцизе на кафу						
4039	717600	Друге акцизе						
4040	719000	Једнократни порез на екстра профит и екстра имовинустечену коришћењем посебних погодности (од 4041-4046)						
4041	719100	Порез на доходак, добит и капиталну добит на терет физичких лица						
4042	719200	Порез на доходак, добит и капиталну добит на терет предузећа и осталих правних лица						
4043	719300	Порез на доходак, добит и капиталну добит нераспоредив између физичких и правних лица						
4044	719400	Остали једнократни порези на имовину						
4045	719500	Остали порези које плаћају искључиво предузећа и предузетници						
4046	719600	Остали порези које плаћају друга неидентификована лица						
4047	720000	Социјални доприноси (од 4048+4053)						
4048	721000	Доприноси за социјално осигурање (од 4049-4052)						
4049	721100	Доприноси за социјално осигурање на терет запослених						
4050	721200	Доприноси за соц. осигурање на терет послодавца						
4051	721300	Доприноси за соц. осигурање лица која обављају самосталну делатности и незапослених лица						
4052	721400	Доприноси за социјално осигурање који се не могу разврстати						
4053	722000	Остали социјални доприноси (од 4054-4056)						
4054	722100	Социјални доприноси запослених						
4055	722200	Социјални доприноси послодавца						
4056	722300	Импутирани социјални доприноси						
4057	730000	Донације и трансфери (од 4058+4061+4064)						
4058	731000	Донације од иностраних држава (4059+4060)						
4059	731100	Текуће донације од иностраних држава						
4060	731200	Капиталне донације од иностраних држава						
4061	732000	Донације од међународних организација (од 4062+4063)						
4062	732100	Текуће донације од међународних организација						
4063	732200	Капиталне донације од међународних организација						
4064	733000	Трансфери од других нивоа власти (4065+4066)						
4065	733100	Текући трансфери од других нивоа власти						
4066	733200	Капитални трансфери од других нивоа власти						
4067	740000	Други приходи (4068+4075+4080+4087+4090)	1.348	11	2.348	0,08	21,15	
4068	741000	Приходи од имовине (од 4069-4074)						
4069	741100	Камате						
4070	741200	Дивиденде						
4071	741300	Повлачење прихода од квази корпорација						
4072	741400	Приход од имовине која припада имаоцима полисе						

		осигурања						
4073	741500	Закуп непроизводне имовине						
4074	741600	Финансијске промене на финансијским лизинзима						
4075	742000	Приходи од продаје добара и услуга (од 4076-4079)						
4076	742100	Приходи од продаје добара и услуга или закупа од стране тржишних организација						
4077	742200	Таксе						
4078	742300	Споредна продаја добара и услуга које врше државне нетржишне јединице						
4079	742400	Импутирана продаја добара и услуга						
4080	743000	Новчане казне и одузета имовинска корист (од 4081-4086)						
4081	743100	Приходи од новчаних казни за кривична дела						
4082	743200	Приходи од новчаних казни за привредне преступе						
4083	743300	Приходи од новчаних казни за прекршаје						
4084	743400	Приходи од пенала						
4085	743500	Приходи од одузете имовинске користи						
4086	743900	Остале новчане казне, пенали и приходи од одузете имовинске користи						
4087	744000	Добровољни трансфери од физичких и правних лица (4088+4089)						
4088	744100	Текући добровољни трансфери од физичких и правних лица						
4089	744200	Капитални добровољни трансфери од физичких и правних лица						
4090	745000	Мешовити и неодређени приходи (4083)	1.348	111	2.348	0,08	21,15	
4091	745100	Мешовити и неодређени приходи	1.348	111	2.348	0,08	21,15	
4092	770000	Меморандумске ставке за рефундацију расхода (2093+2095)						
4093	771000	Меморандумске ставке за рефундацију расхода (2094)						
4094	771100	Меморандумске ставке за рефундацију расхода						
4095	772000	Меморандумске ставке за рефундацију расхода из претходне године (4096)						
4096	772100	Меморандумске ставке за рефундацију расхода из претходне године						
4097	780000	Трансфери између буџетских корисника на истом нивоу (4098)						
4098	781000	Трансфери између буџетских корисника на истом нивоу (4091+4092)						
4099	781100	Трансфери између буџетских корисника на истом нивоу						
4100	781300	Трансфери између организације обавезног социјалног осигурања						
4101	790000	Приходи из буџета (4102)	218.873	135.741	245.173	0,62	1,80	
4102	791000	Приходи из буџета (4103)	218.873	135.741	245.173	0,62	1,80	
4103	791100	Приходи из буџета	218.873	135.741	245.173	0,62	1,80	
4104	800000	Примања од продаје нефинансијске имовине (4105+4112+4119+4122)		10				
4105	810000	Примања од продаје основних средстава (4106+4108+4110)		10				
4106	811000	Примања од продаје непокретности		10				
4107	811100	Примања од продаје нефинансијске имовине		10				
4108	812000	Примања од продаје покретне имовине (4109)						
4109	812100	Примања од продаје покретне имовине 42109						
4110	813000	Примања од продаје осталих основних средстава (2110)						
4111	813100	Примања од продаје осталих основних средстава (2110)						
4112	820000	Примања од продаје залиха(4113+4115+4117)						
4113	821000	Примања од продаје робних резерви (4114)						
4114	821100	Примања од продаје робних резерви (4114)						
4115	822000	Примања од продаје залиха производње (4116)						

4116	822100	Примања од продаје залиха					
4117	823000	Примања од продаје робе робе за даљу продају (2118)					
4118	823100	Примања од продаје робе за даљу продају					
4119	830000	Примања од продаје драгоцености (2120)					
4120	831000	Примања од продаје драгоцености(2121)					
4121	831100	Примања од продаје драгоцености					
4122	840000	Примања од продаје природне имовине (2123+2125+2127)					
4123	841000	Примања од продаје земљишта					
4124	841100	Примања од продаје земљишта					
4125	842000	Примања од продаје подземних блага (2126)					
4126	842100	Примања од продаје подземних блага					
4127	843000	Примања од продаје шума и вода (2128)					
4128	843100	Примања од продаје шума и вода					
4129	900000	Примања од задуживања и продаје финансијске имовине (4130+4149)					
4130	910000	Примања од задуживања (4131+4141)					
4131	911000	Примања од домаћих задуживања (од 4132 до 4140)					
4132	911100	Примања од емитовања домаћих хартија од вредности, изузев акција					
4133	911200	Примања од задуживања од осталих нивоа власти					
4134	911300	Примања од задуживања од јавних финансијских институција у земљи					
4135	911400	Примања од задуживања од пословних банака у земљи					
4136	911500	Примања од задуживања код осталих поверилаца у земљи					
4137	911600	Примања од задуживања од домаћинстава у земљи					
4138	911700	Примања од домаћих финансијских деривата					
4139	911800	Примања од домаћих меница					
4140	911900	Исправка унутрашњег дуга					
4141	912000	Примања од иностраног задуживања (од 4142 до 4148)					
4142	912100	Примања од емитовања иностраних хартија од вредности, изузев акција					
4143	912200	Примања од задуживања од иностраних држава					
4144	912300	Примања од задуживања од мултилатералних институција					
4145	912400	Примања од задуживања од иностраних пословних банака					
4146	912500	Примања од задуживања од осталих иностраних поверилаца					
4147	912600	Примања од иностраних финансијских деривата					
4148	912900	Исправка спољног дуга					
4149	920000	Примања од продаје финансијске имовине (4150+4160)					
4150	921000	Примања од продаје домаће финансијске имовине (од 4151 до 4159)					
4151	921100	Примања од продаје домаћих хартија од вредности, изузев акција					
4152	921200	Примања од отплате кредита датих осталим нивоима власти					
4153	921300	Примања од отплате кредита датих домаћим јавним финансијским институцијама					
4154	921400	Примања од отплате кредита датих домаћим пословним банкама					
4155	921500	Примања од отплате кредита датих домаћим јавним нефинансијским институцијама					
4156	921600	Примања од отплате кредита датих физичким лицима и домаћинствима у земљи					
4157	921700	Примања од отплате кредита датих удружењима грађана у земљи					
4158	921800	Примања од отплате кредита датих нефинансијским приватним предузећима у земљи					

4159	921900	Примања од продаје домаћих акција и осталог капитала						
4160	922000	Примања од продаје стране финансијске имовине (од 4161 до 4168)						
4161	922100	Примања од продаје страних хартија од вредности, изузев акција						
4162	922200	Примања од отплате кредита датих страним владама						
4163	922300	Примања од отплате кредита датих међународним организацијама						
4164	922400	Примања од отплате кредита датих страним пословним банкама						
4165	922500	Примања од отплате кредита датих страним нефинансијским институцијама						
4166	922600	Примања од отплате кредита датих страним невладиним организацијама						
4167	922700	Примања од продаје страних акција и осталог капитала						
4168	922800	Примања од продаје стране валуте						
4169		Новчани одливи (4170+4338+4384)	220.221	135.842	247.521	1,61	1,82	
4170	400000	Текући расходи (4171+4193+4238+4253+4277+4290+4306+4321)	9.592	7.564	12.653	0,78	1,67	
4171	410000	Расходи на запослене (4172+4174+4178+4180+4185+4187+4189+4191)	7.500	6.079	9.650	0,81	1,58	
4172	411000	Плате и додатци запослених (4173)	7.500	6.079	9.650	0,81	1,58	
4173	411100	Плате и додатци запослених	1.400	1.088	1.980	0,77	1,81	
4174	412000	Социјални доприноси на терет послодавца (од 4175-4177)	870	669	1.247	0,76	1,86	
4175	412100	Допринос за пензијско и инвалидско осигурање	460	374	634	0,81	1,69	
4176	412200	Допринос за здравствено осигурање	70	45	99	0,64	2,20	
4177	412300	Допринос за незапосленост	1		3			
4178	413000	Накнаде у природи (4179)	1		3			
4179	413100	Накнаде у природи	80		300			
4180	414000	Социјална давања запосленима (од 4181-4184)	20		50			
4181	414100	Исплата накнаде за време одсуствовања с посла	40		210			
4182	414200	Расходи за образовање деце запослених	20		40			
4183	414300	Отпремнине и помоћи	61	39	90	0,63	2,30	
4184	414400	Помоћ у медицинском лечењу запосленог или члана породице	61	39	90	0,63	2,30	
4185	415000	Накнада за запослене (4186)	550	358	630	0,65	1,75	
4186	415100	Накнада за запослене	550	358	630	0,65	1,75	
4187	416000	Награде, бонуси и остали посебни расходи (4188)	550	358	630	0,65	1,75	
4188	416100	Награде запосленима бонуси и остали посебни расходи						
4189	417000	Посланички додатак (4190)						
4190	417100	Посланички додатак						
4191	417100	Судијски додатак (4192)						
4192	417200	Судијски додатак						
4193	420000	Корнишење услуга и роба (4194+4202+4208+4217+4225+4228)	109.075	89.633	119.325	1,82	1,33	
4194	421000	Стални трошкови (од 4195-4201)	31.515	25.945	32.005	0,82	1,23	
4195	421100	Трошкови платног промета и банкарских услуга	428	301	445	0,70	1,47	
4196	421200	Енергетске услуге	29.750	25.516	30.800	0,85	1,20	
4197	421300	Комуналне услуге	1.115	14	520	0,01	37,14	
4198	421400	Услуге комуникација	197	93	210	0,47	2,25	
4199	421500	Трошкови осигурања	25	21	30	0,84	1,42	
4200	421600	Закуп имовине и опреме						
4201	421900	Остали трошкови						
4202	422000	Трошкови путовања (од 4203-4207)	170	79	210	0,46	2,65	
4203	422100	Трошкови службених путовања у земљи	170	79	210	0,46	2,65	
4204	422200	Трошкови службених путовања у иностранство						
4205	422300	Трошкови путовања у оквиру редовног рада						
4206	422400	Трошкови путовања учесника						
4207	422900	Остали трошкови транспорта						

4208	423000	Услуге по уговору (од 4209-4216)	1.100	471	1.000	0,42	2,12
4209	423100	Административне услуге	60	37	60	0,61	1,62
410	423200	Компјутерске услуге	45	7	50	0,15	7,14
4211	423300	Услуге у образовању и усавршавању запослених	501	209	411	0,41	1,96
4212	423400	Услуге информисања	155	86	148	0,55	1,72
4213	423500	Стручне услуге	150	65	150	0,43	2,30
4214	423600	Услуге за домаћинство и угоститељство	139	52	131	0,37	2,51
4215	423700	Репрезентација	50	15	50	0,30	3,33
4216	423900	Остале опште услуге	65.000	55.543	72.000	0,85	0,29
4217	424000	Специјализоване услуге (од 4218-4224)					
4218	424100	Пољопривредне услуге					
4219	424200	Услуге образовања, културе и спорта					
4220	424300	Медицинске услуге	44.770	36.338	46.700	0,81	1,28
4221	424400	Услуге одржавања аутопутева					
4222	424500	Услуге одржавања националних паркова и природних површина					
4223	424600	Услуге очувања животне средине, науке и геодетске услуге	2.730	2.561	3.300	0,93	1,28
4224	424900	Остале специјализоване услуге	17.500	16.644	22.000	0,95	1,32
4225	425000	Текуће поправке и одржавање (услуге и материјали) (4226-4227)	10.020	6.821	12.900	0,68	1,89
4226	425100	Текуће поправке и одржавање зграда и објеката	2.510	1.750	6.010	0,69	3,43
4227	425200	Текуће поправке и одржавање опреме	7.510	5.071	6.890	0,67	1,35
4228	426000	Материјал (од 4229-4237)	80	46	80	0,60	1,56
4229	426100	Административни материјал					
4230	426200	Материјал за пољопривреду	150	136	150	0,85	1,10
4231	426300	Материјали за образовање и усавршавање запослених	1.010	585	950	0,57	1,62
4232	426400	Материјал за саобраћај					
4233	426500	Материјал за очување животне средине и науку					
4234	426600	Материјал за образовање, културу и спорт					
4235	426700	Медицински и лабораторијски материјали	7	3	15	0,42	5,00
4236	426800	Материјали за домаћинство и угоститељство	13	4	15	0,30	3,75
4237	426900	Материјали за посебне намене	648		648		
4238	430000	Амортизација и употреба средстава за рад (4239+4243+4245+4247+4251)	648		648		
4239	431000	Амортизација некретнина и опреме (од 4240-4242)	648		648		
4240	431100	Амортизација зграде и грађевински објекти					
4241	431200	Амортизација машина и опрема					
4242	431300	Амортизација осталих некретнина и опреме					
4243	432000	Амортизација култивисане имовине					
4244	432100	Амортизација култивисане имовине					
4245	433000	Употреба драгоцености					
4246	433100	Употреба драгоцености					
4247	434000	Употреба природне имовине (4248-4250)					
4248	434100	Употреба земљишта					
4249	434200	Употреба подземног блага					
4250	434300	Употреба шума и вода					
4251	435000	Амортизација нематеријалне имовине (4252)					
4252	435100	Амортизација нематеријалне имовине					
4253	440000	Отплата камат и пратећи трошкови задуживања (4254+4264+4271+4273)					
4254	441000	Отплата домаћих камата (4255-4263)					
4255	441100	Отплата камата на домаће хартије од вредности					
4256	441200	Отплата камата осталим правима власти					
4257	441300	Отплата камата домаћим јавним, финансијским институцијама					
4258	441400	Отплата камата домаћим пословним банкама					
4259	441500	Отплата камата осталим домаћим кредиторима					
4260	441600	Отплата камата домаћинствима у земљи					
4261	441700	Отплата камата на домаће финансијске деривате					
4262	441800	Отплата камата на домаће менице					
4263	441900	Финансијске промене на финансијским лизинзима					
4264	442000	Отплата старних камата (од 4265-4270)					
4265	442100	Отплата камата на стране хартије од вредности					

4266	442200	Отплата камата страним владама					
4267	442300	Отплата камата мултилатерижалним институцијама					
4268	442400	Отплата камата страним пословним банкама					
4269	442500	Отплата камата оталим страним кредиторима					
4270	442600	Отплата камата на стране финансијске деривате					
4271	443000	Отплата камата по гаранцијама (4272)					
4272	443100	Отплата камата по гаранцијама					
4273	444000	Пратећи трошкови задуживања (од 4274-4276)					
4274	444100	Негативне курсне разлике					
4275	444200	Казне за кашњење					
4276	444300	Таксе које проистичу из задуживања					
4277	450000	Субвенције (4278+42811+4284+4287)					
4278	451000	Субвенције јавним нефинансијским предузећима и организацијама (4279+4280)					
4279	451100	Текуће субвенције јавним нефинансијским предузећима и организацијама					
4280	451200	Капиталне субвенције јавним нефинансијским предузећима и организацијама					
4281	452000	Субвенције приватним финансијским институцијама (4282+4283)					
4282	452100	Текуће субвенције приватним финансијским институцијама					
4283	452200	Капиталне субвенције приватним финансијским институцијама					
4284	453000	Субвенције јавним финансијским институцијама (4285+4286)					
4285	453100	Текуће субвенције јавним финан. институц.					
4286	453200	Капиталне субвенције јавним финан. Инст.					
4287	454000	Субвенције приватним предузећима (4288+4289)					
4288	454100	Текуће субвенције приватним предузећима					
4289	454200	Капиталне субвенције приватним предузећима					
4290	460000	Донације и трансфери (4291+4294+4297+4300+4303)					
4291	461000	Донације страним владама (4292+4293)					
4292	461100	Текуће донације страним владама					
4293	461200	Капиталне донације страним владама					
4294	462000	Донације међународним организацијама (4295+4296)					
4295	462100	Текуће донације међународним организацијама					
4296	462200	Капиталне донације међународним организацијама					
4297	463000	Трансфери осталим нивоима власти (4298+4299)					
4298	463100	Текући трансфери осталим нивоима власти					
4299	463200	Капитални трансфери осталим нивоима власти					
4300	464000	Донације и трансфери организацијама обавезног соц. осигурања (4301+4302)					
4301	464100	Текуће донације и трансфери организацијама обавезног социјалног осигурања					
4302	464200	Капиталне донације и трансфери организацијама обавезног социјалног осигурања					
4303	465000	Остале дотације и трансфери (4304+4305)					
4304	465100	Остале текуће дотације и трансфери					
4305	465200	Остале капиталне дотације и трансфери					
4306	470000	Социјално осигурање и социјална заштита (2267+2271)					
4307	471000	Права из социјалног осигурања (организације обавезног социјалног осигурања) (од 4307-4311)					
4308	471100	Права из социјалног осигурања која се исплаћују непосредно домаћинствима					
4309	471200	Права из социјалног осигурања која се исплаћују непосредно пружаоцима услуга					
4310	471900	Трансфери другим организацијама обавезног социјалног осигурања за доприносе за осигурања					
4311	472000	Накнаде за социјалну заштиту из буџета (од 4312-4320)					

4312	472100	Накнада из буџета у случају болести и инвалидности						
4313	472200	Накнада из буџета за породилско одсуство						
4314	472300	Накнада из буџета за децу и породицу						
4315	472400	Накнада из буџета за случај незапослености						
4316	472500	Старосне и породичне пензије из буџета						
4317	472600	Накнада из буџета у случају смрти						
4318	472700	Накнада из буџета за образовање, културу, науку и спорт						
4319	472800	Накнада из буџета за становање и живот						
4320	472900	Остале накнаде из буџета						
4321	480000	Остали расходи (4322+4325+4329+4331+4334+4336)	1.055	435	1.145	0,41	2,63	
4322	481000	Дотације невладиним организацијама (4323+4324)						
4323	481100	Дотације непрофитним организацијама које пружају помоћ домаћинствима						
4324	481900	Дотације осталим непрофитним институцијама						
4325	482000	Порези, обавезне таксе и казне (од 4326-4328)	510	213	600	0,41	2,81	
4326	482100	Остали порези	175	95	210	0,54	2,21	
4327	482200	Обавезне таксе	155	58	190	0,37	3,27	
4328	482300	Новчане таксе	180	60	200	0,33	3,33	
4329	483000	Новчане казне и пенали по решењу судова(4330)	545	222	545	0,40	2,45	
4330	483100	Новчане казне по решењу судова	545	222	545	0,40	2,45	
4331	484000	Накнада штете за повреде или штету насталу услед елементарних непогода или других природних узрока(4332+4333)						
4332	484100	Накнада штете за повреде или штету услед елементарних непогода						
4333	484200	Накнада штете од дивљачи						
4334	485000	Накнада штете за повреде или штету нанету од стране државних органа (4335)						
4335	485100	Накнада штете за повреде или штету нанету од стране државних органа						
4336	489000	Расходи који се финансирају из средстава за реализацију Националног инвестиционог плана (4337)						
4337	489100	Расходи који се финансирају из средстава за реализацију Националног инвестиционог плана						
4338	500000	Издаци за нефинансијску имовину (4339+4361+4370+4373+4381)	99.851	38.210	113.750	0,38	2,97	
4339	510000	Основна средства (4340+4345+4355+4357+4359)	99.801	38.210	113.700	0,38	2,97	
4340	511000	Зграде и грађевински објекти (од434+4344)	99.651	38.210	112.500	0,38	2,94	
4341	511100	Куповина зграда и објекта						
4342	511200	Изградња зграда и објеката	20.650	6.150	35.500	0,29	0,89	
4343	511300	Капитално одржавање зграда и објеката	74.501	28.574	72.000	0,38	2,51	
4344	511400	Пројектно планирање	4.500	3.486	5.000	0,77	1,43	
4345	512000	Машине и опрема (од 4346 до 4354)	150		1.200			
4346	512100	Опрема за саобраћај						
4347	512200	Административна опрема	150		1.200			
4348	512300	Опрема за пољопривреду						
4349	512400	Опрема за заштиту животне средине						
4350	512500	Медицинска и лабораторијска опрема						
4351	512600	Опрема за образовање, науку, културу и спорт						
4352	512700	Опрема за војску						
4353	512800	Опрема за јавну безбедност						
4354	512900	Опрема за производњу , моторна, непокретна и немоторна опрема						
4355	513000	Остале некретнине и опрема (4356)						
4356	513100	Остале некретнине и опрема						
4357	514000	Култивисана имовина						
4358	514100	Култивисана имовина						
4359	515000	Нематеријална имовина (4358)						
4360	515100	Нематеријална имовина						
4361	520000	Залихе (4362+4364+4368)						
4362	521000	Робне резерве (4363)						
4363	521100	Робне резерве						

4364	522000	Залихе производње (од 4365 до 4367)				
4365	522100	Залихе материјала				
4366	522200	Залихе недовршене производње				
4367	522300	Залихе готових производа				
4368	523000	Залихе робе за даљу продају (4369)				
4369	523100	Залихе робе за даљу продају				
4370	530000	Драгоцености (4371)				
4371	531000	Драгоцености (4372)				
4372	531100	Драгоцености				
4373	540000	Природна имовина (4375+4376+4378)	50		50	
4374	541000	Земљиште (4375)	50		50	
4375	541100	Земљиште	50		50	
4376	542000	Рудна богатства (4377)				
4377	542100	Копови				
4378	543000	Шуме и воде (4379+4380)				
4379	543100	Шуме				
4380	543200	Воде				
4381	550000	Нефинансијска имовина која се финансира из средстава за реализацију Националног инвестиционог плана (4382)				
4382	551000	Нефинансијска имовина која се финансира из средстава за реализацију Националног инвестиционог плана (4383)				
4383	551100	Нефинансијска имовина која се финансира из средстава за реализацију Националног инвестиционог плана				
4384	6000000	Издаци за отплату главнице и набавку финансијске имовине (4385+4408)				
4385	610000	Отплата главнице (4386+4396+4404+4406)				
4386	611000	Отплата главнице домаћим кредиторима (од 4387 до 4395)				
4387	611100	Отплата главнице на домаће хартије од вредности, изузев акција				
4388	611200	Отплата главнице осталим нивоима власти				
4389	611300	Отплата главнице домаћим јавним финансијским институцијама				
4390	611400	Отплата главнице домаћим пословним банкама				
4391	611500	Отплата главнице осталим домаћим кредиторима				
4392	611600	Отплата главнице домаћинствима у земљи				
4393	611700	Отплата главнице на домаће финансијске деривате				
4394	611800	Отплата домаћих меница				
4395	611900	Исправка унутрашњег дуга				
4396	612000	Отплата главнице страним кредиторима (од 4397 до 4403)				
4397	612100	Отплата главнице на стране харије од вредности, изузев акција				
4398	612200	Отплата главнице страним владама				
4399	612300	Отплата главнице мултилатералним институцијама				
4400	612400	Отплата главнице страним пословним банкама				
4401	612500	Отплата главнице осталим страним кредиторима				
4402	612600	Отплата главнице на стране финансијске деривате				
4403	612900	Исправка спољног дуга				
4404	613000	Отплата главнице по гаранцијама (4405)				
4405	613100	Отплата главнице по гаранцијама				
4406	614000	Отплата главнице за финансијски лизинг (4407)				
4407	614100	Отплата главнице за финансијски лизинг				
4408	620000	Набавка финансијске имовине (4409+4419+4428)				
4409	621000	Набавка домаће финансијске имовине (од 4410 до 4418)				
4410	621100	Набавка домаћих харија од вредности, изузев акција				
4411	621200	Кредити осталим нивоима власти				
4412	621300	Кредити домаћим пословним банкама				

4413	621400	Кредити домаћим нефинансијским јавним институцијама				
4414	621500	Кредити физичким лицима и домаћинствима у земљи				
4415	621600	Кредити невладиним организацијама у земљи				
4416	621700	Кредити домаћим нефинансијским приватним предузећима				
4417	621800	Набавка домаћих акција и осталог капитала				
4418	621900	Набавка стране финансијске имовине (од 4420 до 4427)				
4419	622000	Набавка страних хартија од вредности, издев акција				
4420	622100	Кредити страним владама				
4421	622200	Кредити међународним организацијама				
4422	622300	Кредити страним пословним банкама				
4423	622400	Кредити страним нефинансијским институцијама				
4424	622500	Кредити страним невладиним организацијама				
4425	622600	Набавка страних акција и осталог капитала				
4426	622700	Куповина стране валуте				
4427	622800	Набавка финансијске имовине која се финансира из средстава за реализацију националног инвестиционог плана (4429)				
4428	623000	Набавка финансијске имовине која се финансира из средстава за реализацију националног инвестиционог плана				
4429	623100	Вишак новчаних прилива (4001-4169)		20		
4431		Мањак новчаних прилива (4169-4001)				
4432		Салдо готовине на почетку године				
4433		Кориговани приливи за примљена средства у обрачуну (4001+4434)				
4434		Корекција новчаних прилива за наплаћена средства која се не евидентирају преко класа 70 0000,800000 и 900000				
4435		Кориговани одливи за исплаћена средства у обрачуну (4169-4436+4437)				
4436		Корекција новчаних одлива за износ обрачунате амортизације књижене на терет сопствених прихода				
4436						
		Корекција новчаних одлива за износ плаћених расхода који се не евидентирају преко класа 400000,500000 и 600000				
4437		Салдо готовине на крају године (4432+4433-4435)				