

## Природно кретање становништва 1961 – 2016.

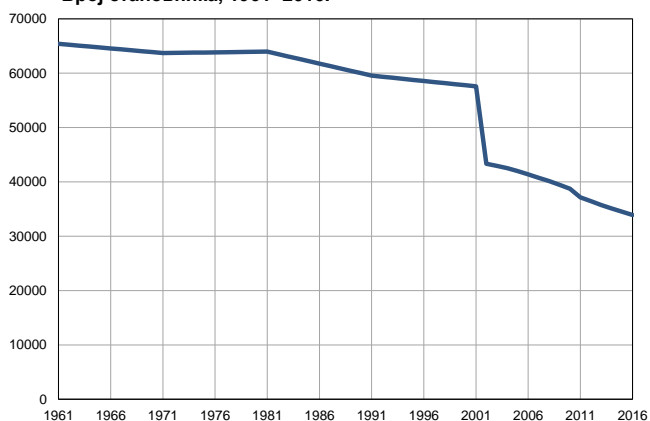
Профил  
јул 2017.

### Неготин

	1961.	2016.
Број становника	65409	33911
Живорођени, број	744	186
Умрли, број	770	716
Природни прираштај, број	-26	-530
Умрла одојчад, број	49	1
Живорођени, на 1 000 становника	11	6
Умрли, на 1 000 становника	12	21
Природни прираштај, на 1 000 становника	0	-16
Умрла одојчад, на 1 000 живорођених	66	5

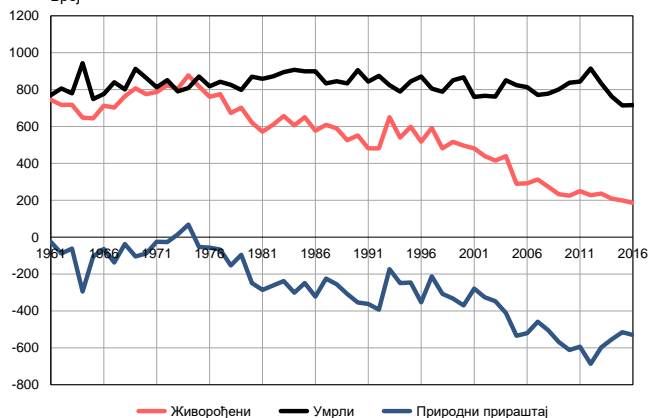
Извор: Витална статистика, РЗС

Број становника, 1961–2016.



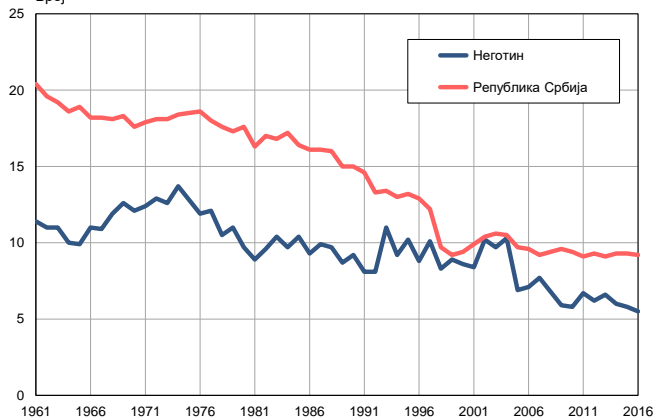
Извор: Витална статистика, РЗС

Живорођени, умрли и природни прираштај, 1961–2016.  
Број



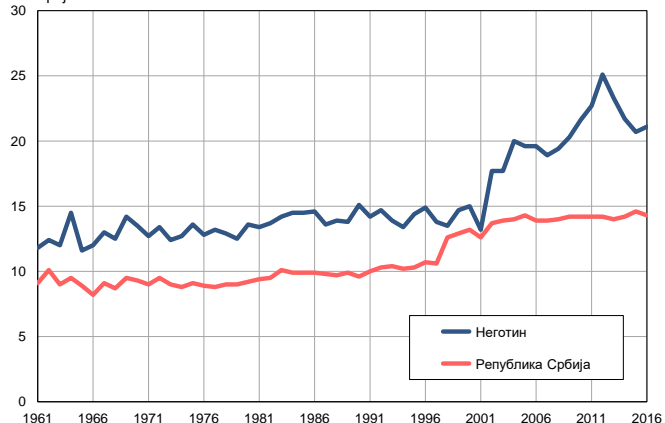
Извор: Витална статистика, РЗС

Живорођени на 1 000 становника, 1961–2016.  
Број



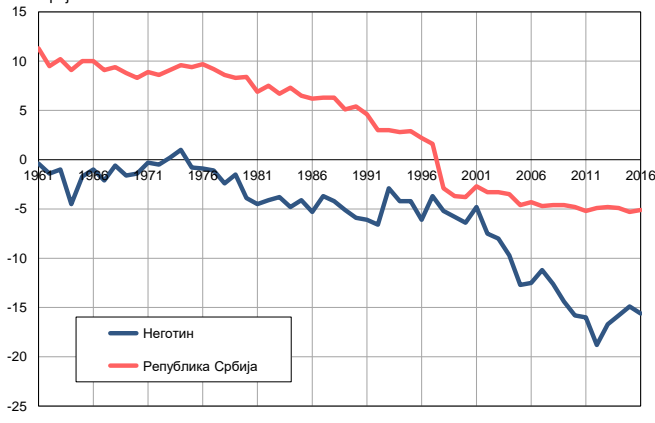
Извор: Витална статистика, РЗС

Умрли на 1 000 становника, 1961–2016.  
Број



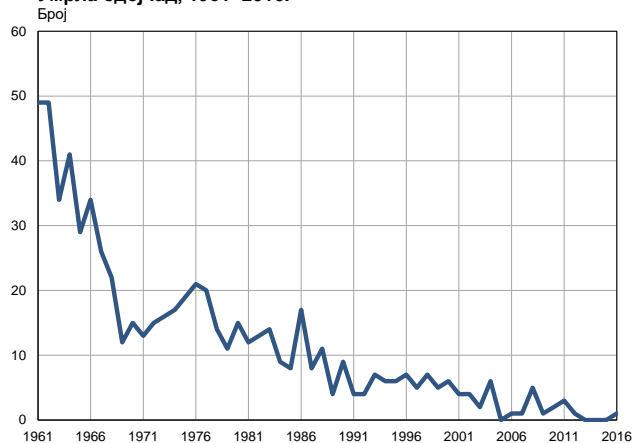
Извор: Витална статистика, РЗС

Природни прираштај на 1 000 становника, 1961–2016.  
Број



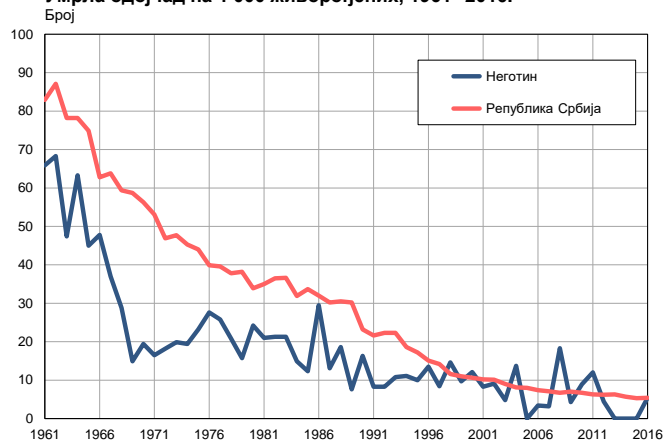
Извор: Витална статистика, РЗС

Умрла одојчад, 1961–2016.



Извор: Витална статистика, РЗС

Умрла одојчад на 1 000 живорођених, 1961–2016.



Извор: Витална статистика, РЗС

Табела. Природно кретање становништва, Неготин

Година	Број становника	Живо-рођени	Умрли	Природни прираштај	Умрла одојчад	На 1000 становника			Умрла одојчад на 1000 живо-рођених
						живорођени	умрли	природни прираштај	
1961	65409	744	770	-26	49	11,4	11,8	-0,4	65,9
1962	65239	717	806	-89	49	11,0	12,4	-1,4	68,3
1963	65068	718	780	-62	34	11,0	12,0	-1,0	47,4
1964	64898	648	943	-295	41	10,0	14,5	-4,5	63,3
1965	64728	644	749	-105	29	9,9	11,6	-1,7	45,0
1966	64558	712	776	-64	34	11,0	12,0	-1,0	47,8
1967	64386	703	840	-137	26	10,9	13,0	-2,1	37,0
1968	64217	764	801	-37	22	11,9	12,5	-0,6	28,8
1969	64047	807	912	-105	12	12,6	14,2	-1,6	14,9
1970	63876	775	864	-89	15	12,1	13,5	-1,4	19,4
1971	63706	787	812	-25	13	12,4	12,7	-0,3	16,5
1972	63733	824	851	-27	15	12,9	13,4	-0,5	18,2
1973	63759	805	790	15	16	12,6	12,4	0,2	19,9
1974	63786	877	809	68	17	13,7	12,7	1,0	19,4
1975	63813	818	871	-53	19	12,8	13,6	-0,8	23,2
1976	63840	761	818	-57	21	11,9	12,8	-0,9	27,6
1977	63866	775	842	-67	20	12,1	13,2	-1,1	25,8
1978	63893	673	826	-153	14	10,5	12,9	-2,4	20,8
1979	63920	702	798	-96	11	11,0	12,5	-1,5	15,7
1980	63946	621	870	-249	15	9,7	13,6	-3,9	24,2
1981	63973	572	858	-286	12	8,9	13,4	-4,5	21,0
1982	63532	610	872	-262	13	9,6	13,7	-4,1	21,3
1983	63090	657	895	-238	14	10,4	14,2	-3,8	21,3
1984	62649	606	907	-301	9	9,7	14,5	-4,8	14,9
1985	62207	650	899	-249	8	10,4	14,5	-4,1	12,3
1986	61766	577	899	-322	17	9,3	14,6	-5,3	29,5
1987	61325	609	834	-225	8	9,9	13,6	-3,7	13,1
1988	60883	590	845	-255	11	9,7	13,9	-4,2	18,6
1989	60442	526	834	-308	4	8,7	13,8	-5,1	7,6
1990	60000	551	905	-354	9	9,2	15,1	-5,9	16,3
1991	59559	481	843	-362	4	8,1	14,2	-6,1	8,3
1992	59361	481	874	-393	4	8,1	14,7	-6,6	8,3
1993	59163	650	824	-174	7	11,0	13,9	-2,9	10,8
1994	58964	540	789	-249	6	9,2	13,4	-4,2	11,1
1995	58766	598	844	-246	6	10,2	14,4	-4,2	10,0
1996	58568	518	871	-353	7	8,8	14,9	-6,1	13,5
1997	58370	592	805	-213	5	10,1	13,8	-3,7	8,4
1998	58172	481	788	-307	7	8,3	13,5	-5,2	14,6
1999	57974	517	850	-333	5	8,9	14,7	-5,8	9,7
2000	57775	496	866	-370	6	8,6	15,0	-6,4	12,1
2001	57577	481	760	-279	4	8,4	13,2	-4,8	8,3
2002	43349	440	766	-326	4	10,2	17,7	-7,5	9,1
2003	42958	415	762	-347	2	9,7	17,7	-8,0	4,8
2004	42526	439	850	-411	6	10,3	20,0	-9,7	13,7
2005	41995	289	824	-535	0	6,9	19,6	-12,7	0,0

Табела. Природно кретање становништва, Неготин

Година	Број становника	Живо-рођени	Умрли	Природни прираштај	Умрла одојчад	На 1000 становника			Умрла одојчад на 1000 живо-рођених
						живорођени	умрли	природни прираштај	
2006	41380	292	813	-521	1	7,1	19,6	-12,5	3,4
2007	40764	312	771	-459	1	7,7	18,9	-11,2	3,2
2008	40141	273	778	-505	5	6,8	19,4	-12,6	18,3
2009	39470	233	801	-568	1	5,9	20,3	-14,4	4,3
2010	38734	225	837	-612	2	5,8	21,6	-15,8	8,9
2011	37164	249	843	-594	3	6,7	22,7	-16,0	12,0
2012	36452	227	914	-687	1	6,2	25,1	-18,8	4,4
2013	35735	236	834	-598	0	6,6	23,3	-16,7	0,0
2014	35103	209	763	-554	0	6,0	21,7	-15,8	0,0
2015	34497	199	714	-515	0	5,8	20,7	-14,9	0,0
2016	33911	186	716	-530	1	5,5	21,1	-15,6	5,4

Извор: Витална статистика, РЗС

## Дефиниције

### Број становника

Број становника се односи на годину посматрања. Подаци о броју становника за 1961, 1971, 1981. и 1991. годину јесу пописни подаци, док је за међупописне године процењен број становника израчунат као просечна међупописна разлика. Од 2002. године исказане су процене становништва које су израчунате на основу резултата пописа становништва и годишњих резултата статистике природног и механичког кретања становништва.

### Живорођени

Апсолутни број живорођених у току једне године. Живорођено дете је дете које је после рођења показивало знаке живота (дисање, односно куцање срца), макар и за најкраће време, без обзира на трајање трудноће мајке.

### Умрли

Апсолутни број умрлих лица у току једне године. Умрло лице је лице код којег је било када, након живорођења, дошло до трајног престанка свих знакова живота.

### Природни прираштај

Природни прираштај представља разлику између броја живорођених и умрлих у посматраној години.

### Умрла одојчад

Апсолутни број умрле одојчади у једној години. Умрла одојче је дете код кога је након живорођења, а пре него што је навршило једну годину живота, дошло до трајног престанка свих знакова живота.

### Живорођени на 1 000 становника

Стопа живорођених представља однос броја живорођених и броја становника у години посматрања. Рачуна се тако што се број живорођених подели бројем становника и помножи са 1000.

### Умрли на 1 000 становника

Општа стопа морталитета представља однос броја умрлих и броја становника у години посматрања. Рачуна се тако што се број умрлих подели бројем становника и помножи са 1000.

### Природни прираштај на 1 000 становника

Стопа природног прираштаја представља разлику између броја живорођених и броја умрлих, у односу на број становника у години посматрања.

Стопа природног прираштаја = (број живорођених - број умрлих) / број становника \* 1000

### Умрла одојчад на 1 000 живорођених

Стопа смртности одојчади представља однос броја умрле деце старости испод 1 године и броја живорођене деце у години посматрања. Стопа се рачуна на 1000 живорођења.

Стопа смртности одојчади = (број умрле деце старости испод 1 године / број живорођене деце) \* 1000



Са овог линка можете преузети остале DevInfo профиле:  
[devinfo.stat.gov.rs/SerbiaProfileLauncher/?lang=sr](http://devinfo.stat.gov.rs/SerbiaProfileLauncher/?lang=sr)



За више података приступите бази података online:  
[devinfo.stat.gov.rs/vitalna](http://devinfo.stat.gov.rs/vitalna)



За додатне информације и питања можете се обратити на:  
[devinfo@stat.gov.rs](mailto:devinfo@stat.gov.rs)